


# WYNIKI

## ORLEN Lang Team Race - Arłamów

### DANE WYDARZENIA

Organizator	Lang Team
Data	17.05.2025r.
Dystans	75km
Miejsce	Arłamów

MSC.	NR START.	NAZWISKO IMIE	MIASTO	TEAM	PŁEĆ	MSC. PŁEĆ	KAT.	MSC. KAT.	30,1 KM	53,2 KM	WYNIK BRUTTO	WYNIK NETTO
1	14	NYTKO Dawid	WOLA RZEDZIŃSKA	MPCC TEAM INŻYNIERIA FERRBUD	M	1	M20	1	00:45:23.71	01:25:40.09	02:01:43.87	02:01:38.87
2	115	KARBOWY Marcin	POZNAN	WALBET Team	M	2	M30	1	00:45:23.35	01:25:04.13	02:03:42.63	02:03:41.63
3	178	SZCZEPANIK Wojciech	WARSZAWA	Ośka Warszawa	M	3	M30	2	00:45:25.91	01:25:46.82	02:04:08.74	02:04:07.74
4	9	WISZNIEWSKI Kacper	GDYNIA	KK Rzepnica	M	4	M20	2	00:45:25.61	01:25:42.36	02:04:22.44	02:04:18.44
5	118	DRUSZKIEWICZ Sebastian	ZAKOPANE	WALBET Team	M	5	M30	3	00:45:27.19	01:25:47.80	02:04:35.84	02:04:31.84
6	123	STEMPNIAK Adrian	ŚREM	WALBET Team	M	6	M30	4	00:46:04.02	01:27:15.22	02:06:03.57	02:05:59.57
7	120	ADAMKIEWICZ Adam	PIASKI	WALBET Team	M	7	M30	5	00:46:04.57	01:27:14.67	02:06:23.46	02:06:20.46
8	15	MALINOWSKI Tomasz	SANDOMIERZ	MPCC TEAM INŻYNIERIA FERRBUD	M	8	M20	3	00:46:26.27	01:27:48.20	02:06:25.82	02:06:19.82
9	121	SZELAĞ Gracjan	DOBRYCA	WALBET Team	M	9	M30	6	00:46:03.54	01:27:15.69	02:06:38.70	02:06:37.70
10	34	ZIELIŃSKI Wojciech	JAWOR	STREFASPORTU.PL	M	10	M20	4	00:45:25.08	01:27:47.11	02:06:47.88	02:06:44.88
11	215	SZCZEPANIK Maciej	RZESZÓW	NO LIMITED	M	11	M30	7	00:45:41.37	01:27:16.17	02:06:51.22	02:06:50.22
12	4	MRÓWKA Adrian	POZNAŃ	WALBET Team	M	12	M20	5	00:46:57.97	01:29:16.05	02:09:07.85	02:09:02.85
13	352	GIRAU TUR Gabriel	LEGIONOWO	MSK	M	13	M40	1	00:49:15.52	01:30:08.01	02:09:13.68	02:09:10.68
14	111	RYDEL Marcin	PRZEMYŚL	Decathlon Rzeszów	M	14	M30	8	00:47:57.26	01:30:30.91	02:10:16.86	02:10:13.86
15	187	FURGAŁA Sławomir	LUBACZÓW	MPCC TEAM INŻYNIERIA FERRBUD	M	15	M30	9	00:48:00.42	01:30:36.37	02:10:17.65	02:10:12.65
16	114	GEMBALA Szymon	BELK	Brodex Party Professional	M	16	M30	10	00:48:03.42	01:30:25.19	02:10:18.12	02:10:16.12
17	151	WOJNAS Bernard	HUTA KOMOROWSKA	MPCC TEAM INŻYNIERIA FERRBUD	M	17	M30	11	00:47:58.10	01:30:30.36	02:10:19.58	02:10:15.58
18	155	MATEJCZYK Jakub	KRZESZOWICE	MPCC TEAM INŻYNIERIA FERRBUD	M	18	M30	12	00:47:56.50	01:30:30.60	02:10:20.03	02:10:14.03
19	184	WOJAS Waldemar	WĘGRZCE WIELKIE		M	19	M30	13	00:48:00.65	01:30:32.00	02:10:23.59	02:10:21.59
20	167	ANDRZEJCZUK Adam	WARSZAWA	Pego.cc iFON	M	20	M30	14	00:47:59.37	01:30:30.72	02:10:28.42	02:10:24.42
21	528	TOMANA Piotr	OCHOJNO	AGROCHEST TEAM	M	21	M45	1	00:49:06.88	01:32:02.14	02:12:19.00	02:12:17.00
22	526	BARTOSZEK Damian	KATOWICE	Agrochest team	M	22	M45	2	00:49:07.73	01:32:02.27	02:12:21.69	02:12:18.69
23	536	KAMIŃSKI Mariusz	GORZÓW WIELKOPOLSKI	Reprezentacja Policji	M	23	M45	3	00:49:07.78	01:32:02.58	02:12:23.90	02:12:22.90
24	527	KORZENIOWSKI Marcin	KRAKÓW	AGROCHEST TEAM	M	24	M45	4	00:49:07.61	01:32:02.25	02:12:24.04	02:12:23.04
25	54	KUŚ Łukasz	PRUCHNIK		M	25	M20	6	00:48:46.12	01:32:34.16	02:13:05.41	02:13:00.41
26	382	KUZIARA Wojciech	CZARNA	PRESTO	M	26	M40	2	00:49:16.10	01:32:03.69	02:13:30.96	02:13:28.96
27	117	KRAJEWSKI Patryk	POZNAŃ	WALBET Team	M	27	M30	15	00:48:04.04	01:30:40.36	02:13:48.23	02:13:47.23
28	116	KISTOWSKI Kacper	PACZKOWO	WALBET Team	M	28	M30	16	00:47:57.85	01:30:52.23	02:13:48.27	02:13:45.27
29	47	BURDA Mateusz	ŁAŃCUT	No Limited Team	M	29	M20	7	00:45:59.09	01:29:16.66	02:14:05.48	02:14:02.48
30	28	FRAŚ Szymon	BUKOWNO	Olkusz Cycling Team	M	30	M20	8	00:49:35.41	01:32:49.48	02:14:07.99	02:13:58.99
31	190	BRODA Bartłomiej	SWIDNIK	BRODEX PARTY PROFESSIONAL	M	31	M30	17	00:49:00.66	01:32:50.48	02:14:10.90	02:14:10.90
32	356	PUT Janusz	OBŁOTNE	Seven perceptus team	M	32	M40	3	00:50:08.24	01:34:02.98	02:14:40.46	02:14:39.46
33	322	MYRNYI Maksym	POZNAŃ	WALBET Team	M	33	M40	4	00:50:08.81	01:34:04.32	02:14:58.11	02:14:56.11
34	206	BEREZA Wojciech	ŁAŃCUT	PRESTO	M	34	M30	18	00:50:20.03	01:34:03.13	02:15:48.14	02:15:48.14
35	36	KOZA Dawid	KOCHANOWICE	ELMAR Team	M	35	M20	9	00:49:43.06	01:34:14.50	02:16:16.50	02:16:12.50
36	659	KONFEDERAK Dariusz	BYTÓW	WAY2CHAMP	M	36	M50	1	00:51:38.63	01:34:59.05	02:16:18.45	02:16:17.45
37	210	DUDEK Bartosz	KATOWICE	Eden Racing Siemianowice Śląskie	M	37	M30	19	00:48:09.05	01:33:42.27	02:16:18.90	02:16:15.90
38	139	JARKOWSKI Tomasz	OSTROŁĘKA	CENTRUM SZKOLENIA SPORTOWEGO "KURPIE"	M	38	M30	20	00:50:27.32	01:35:48.76	02:16:50.01	02:16:43.01
39	209	MILCZANOWSKI Bartłomiej	SANOK	PRESTO	M	39	M30	21	00:50:23.65	01:35:58.65	02:17:08.96	02:17:07.96
40	211	BURDA Patryk	ŁAŃCUT	No Limited Team	M	40	M30	22	00:48:00.99	01:33:08.22	02:17:37.99	02:17:34.99





# WYNIKI

## ORLEN Lang Team Race - Arłamów

### DANE WYDARZENIA

Organizator	Lang Team
Data	17.05.2025r.
Dystans	75km
Miejsce	Arłamów

MSC.	NR START.	NAZWISKO IMIE	MIASTO	TEAM	PŁEĆ	MSC. PŁEĆ	KAT.	MSC. KAT.	30,1 KM	53,2 KM	WYNIK BRUTTO	WYNIK NETTO
41	174	ADAMSKI Adrian	SIERADZ		M	41	M30	23	00:50:28.16	01:35:54.70	02:18:07.25	02:18:05.25
42	197	WIECH Bartłomiej	SZYNWAŁD		M	42	M30	24	00:50:27.15	01:36:11.84	02:18:12.98	02:18:09.98
43	553	MAŁYSZA Michał	LUBLIN	MaydayTeam Lublin	M	43	M45	5	00:51:23.39	01:37:11.46	02:18:53.21	02:18:50.21
44	5	GIERACKI Patryk	SOBÓTKA	WALBET Team	M	44	M20	10	00:46:51.94	01:33:44.38	02:18:56.26	02:18:51.26
45	45	PANEK Michał	MAŁA	WALBET Team	M	45	M20	11	00:51:01.18	01:38:06.46	02:19:21.25	02:19:18.25
46	43	REWAK Dominik	ROPA	Nowotarski Klub Kolarski	M	46	M20	12	00:49:45.39	01:32:44.89	02:19:21.69	02:19:15.69
47	21	RUREK Przemysław	JANOWIEC WIELKOPOLSKI	Klecko Cycling Team	M	47	M20	13	00:51:09.54	01:38:03.64	02:19:39.08	02:19:31.08
48	51	SIEKIERSKI Jakub	PĘKOWICE		M	48	M20	14	00:49:44.58	01:36:54.99	02:20:24.39	02:20:15.39
49	191	JUREK Dawid	KRAKÓW		M	49	M30	25	00:51:18.93	01:36:41.28	02:21:01.97	02:20:53.97
50	551	MARYNIAK Grzegorz	JAROSŁAW		M	50	M45	6	00:51:29.41	01:37:11.22	02:21:08.45	02:21:06.45
51	358	KUSIOWSKI Leszek	MAŁY RUDNIK		M	51	M40	5	00:51:45.34	01:39:04.86	02:21:28.93	02:21:27.93
52	377	MAJEWSKI Daniel	BIELANY WROCŁAWSKIE	ELMAR TEAM	M	52	M40	6	00:51:41.71	01:38:55.81	02:21:38.74	02:21:37.74
53	689	PILCH Robert	PIOTRKÓW TRYBUNALSKI	Piotrkowskie Kolarstwo Szosowe	M	53	M50	2	00:52:07.08	01:37:33.72	02:22:38.41	02:22:36.41
54	706	WOJTOWICZ Artur	TREPCZA	Reprezentacja Policji	M	54	M50	3	00:52:10.88	01:37:32.13	02:22:38.85	02:22:35.85
55	128	IGNASIAK Karol	WARSZAWA	Kolarska Grupa Białolecka	M	55	M30	26	00:51:36.76	01:39:47.05	02:22:57.42	02:22:54.42
56	179	KALATAY Victor	KYIV	Leader Cycling Team	M	56	M30	27	00:50:55.16	01:38:27.42	02:23:16.53	02:23:08.53
57	143	WIKAR Maksymilian	SŁOPNICE	Limanowska Grupa Rowerowa	M	57	M30	28	00:51:11.61	01:38:39.43	02:23:26.20	02:23:24.20
58	39	WYSOCKI Bartłomiej	BIŁGORAJ	Miód kozacki	M	58	M10	1	00:50:04.20	01:37:33.75	02:23:28.23	02:23:24.23
59	737	SZCZEPANIK Piotr	RZESZÓW	CWKS Resovia Rzeszów Inżynieria	M	59	M55	1	00:52:16.22	01:40:03.56	02:23:30.00	02:23:29.00
60	332	IDEC Łukasz	WARSZAWA	Kolarska Grupa Białolecka	M	60	M40	7	00:52:13.38	01:39:44.18	02:23:32.00	02:23:28.00
61	331	SKORKO Maciek	WARSZAWA	Kolarska Grupa Białolecka	M	61	M40	8	00:52:09.78	01:39:33.22	02:23:36.70	02:23:33.70
62	46	KOSIŃSKI Jakub	JAROSŁAW	Synergy Racing Team	M	62	M20	15	00:50:34.33	01:38:11.09	02:23:41.00	02:23:36.00
63	127	KISZCZAK Bartłomiej	WARSZAWA	Kolarska Grupa Białolecka	M	63	M30	29	00:51:36.62	01:39:47.10	02:23:42.80	02:23:40.80
64	16	KANIEWSKI Tadeusz	WARSZAWA	Pego.cc iFON	M	64	M20	16	00:52:22.96	01:38:19.41	02:23:45.68	02:23:38.68
65	150	ŁABNO Krzysztof	TARNOWIEC	MPCC TEAM INŻYNIERIA FERRBUD	M	65	M30	30	00:52:29.92	01:40:36.39	02:23:50.07	02:23:43.07
66	341	SROKA Tomasz	SŁOPNICE	Limanowska Grupa Rowerowa	M	66	M40	9	00:52:15.19	01:39:34.66	02:24:02.24	02:23:56.24
67	522	MUSIAŁEK Mariusz	PIEKARY ŚLASKIE	Pego.cc Ifon	M	67	M45	7	00:52:10.59	01:38:53.34	02:24:17.24	02:24:12.24
68	487	WOLNY Zachariasz	DĄBROWA	WALBET Team	M	68	M45	8	00:52:42.72	01:38:54.00	02:24:19.08	02:24:17.08
69	554	URBANIAK Grzegorz	TARNOBRZEG	No Limited Team	M	69	M45	9	00:52:43.48	01:38:54.63	02:24:20.09	02:24:15.09
70	131	ŻUKOWSKI Konrad	WARSZAWA	Kolarska Grupa Białolecka	M	70	M30	31	00:51:58.86	01:39:48.03	02:24:37.53	02:24:33.53
71	181	BARANEK Paweł	KOBYŁKA	Reprezentacja Policji	M	71	M30	32	00:52:42.70	01:40:30.05	02:24:45.96	02:24:40.96
72	125	ANDRZEJEWSKI Przemysław	USZCZYN	Orange Polska	M	72	M30	33	00:54:22.02	01:41:33.01	02:24:52.16	02:24:42.16
73	202	DEC Krystian	SOKOŁÓW MAŁOPOLSKI	No Limited Team	M	73	M30	34	00:53:16.30	01:41:42.36	02:25:23.29	02:25:17.29
74	508	GŁĄB Kamil	ŁĘŻYCA	Seven Perceptus Team	M	74	M45	10	00:53:39.10	01:41:33.66	02:25:37.55	02:25:35.55
75	546	KĄDZIOLKA Michał	JADOWNIKI	JADOWNIKI	M	75	M45	11	00:52:10.93	01:39:09.95	02:25:48.17	02:25:44.17
76	12	FILIPEK Kamil	CHRZANÓW	Seppeler Ocynkownia Śląsk SCHC Chrzanów	M	76	M20	17	00:53:15.80	01:40:29.79	02:25:54.28	02:25:45.28
77	144	DROBNIKOWSKI Marcin	WROCŁAW	NO-LIMITED TEAM	M	77	M30	35	00:54:15.12	01:41:50.31	02:26:15.08	02:26:10.08
78	24	TYLEK Michał	KRAKÓW		M	78	M20	18	00:53:19.94	01:41:31.26	02:26:24.78	02:26:21.78
79	642	PATERKA Krzysztof	GDYNIA	WALBET Team	M	79	M50	4	00:52:27.24	01:40:23.42	02:26:30.22	02:26:30.22
80	672	KOWALIK Marek	SKARŻYSKO- KAMIENNA	Skarżyskie Towarzystwo Cyklistów	M	80	M50	5	00:52:54.36	01:41:26.29	02:26:47.35	02:26:44.35



# WYNIKI

## ORLEN Lang Team Race - Arłamów

### DANE WYDARZENIA

Organizator	Lang Team
Data	17.05.2025r.
Dystans	75km
Miejsce	Arłamów

MSC.	NR START.	NAZWISKO IMIE	MIASTO	TEAM	PLEĆ	MSC. PLEĆ	KAT.	MSC. KAT.	30,1 KM	53,2 KM	WYNIK BRUTTO	WYNIK NETTO
81	661	OSTROWSKI Marek	POZNAŃ	BORANT	M	81	M50	6	00:52:53.03	01:41:25.35	02:26:57.68	02:26:56.68
82	387	TUREK Łukasz	RÓWNE	Nowy Styl Fabryka Mebli Biurowych	M	82	M40	10	00:52:14.41	01:39:52.63	02:27:02.58	02:27:00.58
83	53	REIZER Maciej	ALBIGOWA	PRESTO	M	83	M20	19	00:52:20.71	01:40:36.34	02:27:21.95	02:27:19.95
84	48	KOBAK Andrzej	TARNOWIEC	Rzeszowska Akademia Kolarska	M	84	M10	2	00:50:13.98	01:39:12.23	02:28:06.86	02:28:02.86
85	19	TOCZEK Krystian	DYNÓW		M	85	M20	20	00:54:22.09	01:42:28.90	02:28:20.46	02:28:12.46
86	384	DRAJCZYK Paweł	PŁOCK	PŁOCKI KLUB KOLARSKI	M	86	M40	11	00:52:49.57	01:42:42.90	02:28:24.10	02:28:21.10
87	539	KOŁOGRYW Tomasz	SZPROTAWA	Reprezentacja Policji	M	87	M45	12	00:53:54.20	01:43:27.43	02:28:55.25	02:28:53.25
88	530	BACIK Krzysztof	ŚWIERKLANIEC	MM BIKE	M	88	M45	13	00:54:15.37	01:42:43.17	02:28:58.02	02:28:53.02
89	540	GAŁĄZKA Norbert	DZIEKANÓW LEŚNY	Reprezentacja Policji	M	89	M45	14	00:53:55.02	01:43:29.13	02:28:58.83	02:28:55.83
90	126	HARKOT Paweł	JUROWCE	B.K.B ProjektK66	M	90	M30	36	00:52:23.90	01:41:24.59	02:29:04.28	02:28:57.28
91	717	PIELECH Dariusz	POLKOWICE		M	91	M50	7	00:54:20.92	01:43:41.14	02:29:22.04	02:29:20.04
92	357	KIELBASA Arkadiusz	ŻARY	Seven Perceptus Team	M	92	M40	12	00:54:17.66	01:43:05.32	02:29:24.81	02:29:22.81
93	213	KOWAL Kamil	ŁAŃCUT	PRESTO	M	93	M30	37	00:54:58.80	01:45:31.96	02:29:34.50	02:29:25.50
94	505	WICHER Bogdan	BAŻANOWICE	Biciclista Racing Team	M	94	M45	15	00:54:09.30	01:43:27.63	02:29:35.23	02:29:32.23
95	182	KLICH Mateusz	OLKUSZ	OLKUSZ CYCLING TEAM	M	95	M30	38	00:58:19.69	01:46:02.40	02:29:51.02	02:23:47.02
96	141	KMIEĆ Paweł	LUBLIN		M	96	M30	39	00:55:00.67	01:44:19.00	02:30:12.00	02:30:05.00
97	344	KRYSIAK Konrad	OSTRÓW WIELKOPOLSKI	No Limited Team	M	97	M40	13	00:54:11.81	01:44:05.76	02:30:37.45	02:30:36.45
98	129	PĘKACZ Patryk	MICHAŁÓW- GRABINA	Kolarska Grupa Białolecka	M	98	M30	40	00:52:21.03	01:40:08.10	02:30:40.82	02:30:36.82
99	354	KUBICZEK Mateusz	WARSZAWA	Tiramisu	M	99	M40	14	00:54:12.54	01:43:25.10	02:30:44.01	02:30:43.01
100	728	DUSZYŃSKI Adam	ŁÓDŹ	Pasjonaci Kolarstwa Andrespol	M	100	M55	2	00:53:12.89	01:43:32.64	02:30:44.77	02:30:43.77
101	135	GRUCHALSKI Piotr	OKALEWO	Romet Kawa Inka	M	101	M30	41	00:54:37.19	01:44:17.30	02:30:46.37	02:30:42.37
102	843	ROGOZIŃSKI Grzegorz	ŚWIDNICA	RAWEX Energy Saving	M	102	M60	1	00:55:29.71	01:42:59.90	02:30:53.39	02:30:49.39
103	216	KACZMARSKI Kamil	RZESZÓW	PRESTO	M	103	M30	42	00:54:38.87	01:43:57.78	02:31:00.49	02:30:53.49
104	124	ZYMNY Daniel	SOŚNICA		M	104	M30	43	00:54:22.80	01:43:18.17	02:31:13.68	02:31:08.68
105	403	FRIEDLEIN Bartłomiej	KRAKÓW		M	105	M40	15	00:54:45.08	01:45:28.73	02:31:16.81	02:31:13.81
106	393	PIECUCH Paweł	PILZNO	PTG Sokół Dobrków	M	106	M40	16	00:55:24.35	01:45:24.46	02:31:19.75	02:31:07.75
107	388	PAPIEŻ Robert	SZKLARY	Klub Kolarski OSP Zabratówka	M	107	M40	17	00:54:24.26	01:45:29.12	02:31:35.69	02:31:30.69
108	30	ALBANOWSKI Kajetan	MEŁNO	GK Team	M	108	M20	21	00:54:25.07	01:45:06.18	02:31:47.89	02:31:39.89
109	656	BIELINSKI Piotr	KONSTANCIN JEZIORNA	Activejet	M	109	M55	3	00:54:47.51	01:45:01.97	02:32:30.84	02:32:29.84
110	837	CZYŻKOWSKI Tomasz	OTWOCK	Activejet	M	110	M60	2	00:56:24.77	01:46:50.28	02:32:35.69	02:32:32.69
111	813	JERZY Rostek	KRAŚNIK	Erkado RT Kraśnik	M	111	M60	3	00:55:30.02	01:45:25.21	02:32:37.15	02:32:33.15
112	55	SZCZEKAŁA Oliwier	LUBLIN	Kaziki/ Swim Tri Rzeszów	M	112	M20	22	00:51:46.54	01:43:00.09	02:32:39.75	02:32:30.75
113	511	GRUSZCZYŃSKI Artur	KATOWICE		M	113	M45	16	00:55:18.93	01:45:22.94	02:32:46.99	02:32:42.99
114	550	BRONICKI Maciej	PRZEMYŚL		M	114	M45	17	00:54:10.17	01:44:34.95	02:32:47.90	02:32:41.90
115	537	DZIUK Adam	KOZIEGŁÓWKI	Reprezentacja Policji	M	115	M45	18	00:54:37.96	01:45:35.79	02:32:54.39	02:32:51.39
116	17	KLEPS Michał	OTWOCK	Pego.cc IFON	M	116	M20	23	00:54:15.80	01:44:29.69	02:33:11.11	02:33:03.11
117	818	GIERCZAK Krzysztof	PRZEMYŚL	CYWILNO-WOJSKOWY KLUB SPORTOWY "RESOVIA" RZESZÓW	M	117	M60	4	00:55:29.96	01:43:06.50	02:33:14.20	02:33:11.20
118	112	GAWLIK Adam	SCHIEDAM	RWC Ahoy	M	118	M30	44	00:56:58.65	01:47:34.64	02:33:17.60	02:33:14.60
119	26	JAJKO Kacper	BIRCZA		M	119	M20	24	00:51:46.10	01:43:28.53	02:33:41.52	02:33:30.52
120	161	BAŃKA Tomasz	TARNÓW	MPCC TEAM INŻYNIERIA FERRBUD	M	120	M30	45	00:56:38.91	01:47:11.14	02:33:53.84	02:33:45.84

SPONSOR TYTULARNY

GOSPODARZ

ORGANIZATOR




# WYNIKI

## ORLEN Lang Team Race - Arłamów

### DANE WYDARZENIA

Organizator	Lang Team
Data	17.05.2025r.
Dystans	75km
Miejsce	Arłamów

MSC.	NR START.	NAZWISKO IMIE	MIASTO	TEAM	PŁEĆ	MSC. PŁEĆ	KAT.	MSC. KAT.	30,1 KM	53,2 KM	WYNIK BRUTTO	WYNIK NETTO
121	682	TOMALA Radosław	ŻARY	Seven Perceptus Team	M	121	M50	8	00:56:08.72	01:46:13.24	02:34:01.50	02:34:00.50
122	713	MICH Radosław	PRZEMYŚL		M	122	M50	9	00:55:25.01	01:46:19.85	02:34:02.75	02:33:59.75
123	164	BULASH Ihar	WARSZAWA		M	123	M30	46	00:56:09.63	01:46:42.32	02:34:19.26	02:34:07.26
124	732	MAGIERA Hubert	JĘDRZEJÓW	JKK Jędrzejów	M	124	M50	10	00:56:50.55	01:48:03.45	02:34:40.08	02:34:34.08
125	323	WALKOWIAK Karol	MIEJSKA GÓRKA	WALBET Team	M	125	M40	18	00:55:17.44	01:45:34.38	02:35:18.25	02:35:15.25
126	686	CIEŚLAK Grzegorz	OTWOCK	Rowery Duda Team	M	126	M55	4	00:56:00.63	01:47:08.58	02:35:31.57	02:35:28.57
127	523	CIENCIAŁA Marek	TARNOWSKIE GÓRY	Pego.cc IFON	M	127	M45	19	00:55:40.06	01:48:05.60	02:36:01.77	02:35:56.77
128	40	BOBER Kacper	DOMARADZ		M	128	M20	25	00:54:05.53	01:44:30.38	02:36:38.55	02:36:35.55
129	524	GRUZA Marek	KAZUŃ BIELANY	Kolarska Grupa Białolecka	M	129	M45	20	00:56:10.51	01:48:22.16	02:36:54.73	02:36:44.73
130	31	OKUNIEWSKI Sebastian	MEŁNO	GK Team	M	130	M20	26	00:57:33.15	01:49:12.95	02:37:14.50	02:37:05.50
131	147	REMBAK Damian	ORZESZE	TOYOTA KATOWICE	M	131	M30	47	00:56:44.63	01:47:36.53	02:37:17.01	02:37:14.01
132	27	ZAJĄCZKOWSKI Kamil	PRZEMYŚL		M	132	M20	27	00:57:02.35	01:47:11.79	02:37:19.99	02:37:13.99
133	134	WITKOWSKI Kamil	RZESZÓW	ZTPL.CC	M	133	M30	48	00:56:43.67	01:48:28.01	02:37:25.77	02:37:24.77
134	221	BANICKI Mateusz	RZESZÓW		M	134	M30	49	00:57:03.23	01:47:39.67	02:37:34.26	02:37:25.26
135	719	WĘCEK Rafał	KIELCE	COLNAGO	M	135	M55	5			02:37:53.73	02:29:46.73
136	852	WYLĘŻEK Dariusz	SOSNOWIEC	IN Mogilany Cycling Team	M	136	M60	5	00:57:29.66	01:49:45.30	02:37:54.51	02:37:48.51
137	326	SOLTYSIK Marcin	RAWICZ	WALBET Team	M	137	M40	19	00:58:19.36	01:50:21.29	02:38:04.09	02:38:01.09
138	822	SPLAWSKI Artur	UŚCIKÓWIEC	Merx	M	138	M65	1	00:57:30.95	01:49:45.60	02:38:32.34	02:38:28.34
139	677	WUNSCH Piotr	LUZINO		M	139	M50	11	00:58:21.15	01:49:49.15	02:38:32.86	02:38:25.86
140	662	CZAJKA Wojciech	POZNAŃ	AGROCHEST TEAM	M	140	M50	12	00:56:30.37	01:47:16.67	02:38:52.39	02:38:48.39
141	943	CIĘCIEL Sonia	RZESZÓW	MPCC TEAM INŻYNIERIA FERRBUD	K	1	K30	1	00:59:14.60	01:51:11.01	02:39:02.76	02:39:00.76
142	683	TORLA Marek	KOPKI		M	141	M55	6	00:58:21.04	01:50:41.77	02:39:05.63	02:38:46.63
143	363	WIĘCEK Daniel	TARNÓW	KeepFighting	M	142	M40	20	00:57:13.60	01:50:17.92	02:39:41.56	02:39:36.56
144	165	NIKALAYONAK Anton	WARSZAWA		M	143	M30	50	00:57:22.40	01:50:04.52	02:39:45.40	02:39:32.40
145	653	PAJĄK Adam	RADLIN		M	144	M50	13	00:58:49.70	01:51:32.40	02:39:47.00	02:39:46.00
146	192	BAŃCZAK Mateusz	KRAKÓW	Euroclear Cycling Club	M	145	M30	51	00:57:57.96	01:50:00.32	02:40:00.21	02:39:50.21
147	521	LUTECKI Tomasz	ŁÓDŹ	Pego.cc IFON	M	146	M45	21	00:56:48.31	01:49:55.09	02:40:04.73	02:39:59.73
148	13	BACA Jakub	PILZNO	Dębicki Klub Kolarski Gryf	M	147	M10	3	00:56:36.37	01:48:27.59	02:40:05.89	02:39:59.89
149	971	MOTYLEWSKA Marta	PŁOCK	ORLEN	K	2	K30	2	00:59:12.89	01:51:10.91	02:40:06.15	02:40:02.15
150	334	PRZYBYŁO Paweł	PRZEMYŚL		M	148	M40	21	00:56:24.59	01:49:51.30	02:40:15.90	02:40:05.90
151	32	JANUSZEK Mateusz	WYBIERZ	Olkusz Cycling Team	M	149	M20	28	00:58:30.89	01:50:05.24	02:40:22.54	02:40:14.54
152	560	DUDEK Marcin	JODŁOWA	PTG SOKÓŁ DOBRKÓW	M	150	M45	22	00:57:18.91	01:49:31.34	02:40:23.97	02:40:18.97
153	711	BUGAŁA Piotr	ŁÓDŹ	McART STC Sokołów Podlaski	M	151	M50	14	00:54:59.29	01:47:57.66	02:40:35.48	02:40:33.48
154	130	SOBIERAJ Rafał	WARSZAWA	Kolarska Grupa Białolecka	M	152	M30	52	00:57:27.94	01:50:10.06	02:40:36.41	02:40:36.41
155	483	KLIMEK Daniel	OLSZANICA 199	TeamFlorek	M	153	M45	23	00:58:15.56	01:51:22.62	02:40:36.84	02:40:35.84
156	846	SZWARC Wacław	SKAWINA	HYPOINT	M	154	M65	2	01:51:36.22		02:41:04.95	02:41:04.95
157	501	BUJACZ Radosław	KLESZCZÓW	Personalny Trening Kolarski	M	155	M45	24	00:56:14.98	01:49:13.22	02:41:24.32	02:41:23.32
158	646	KALASZNIKOW Krzysztof	WARSZAWA	Kolarska Grupa Białolecka	M	156	M50	15	00:59:33.17	01:52:40.18	02:41:26.80	02:41:16.80
159	507	KONIK Piotr	KRAKÓW		M	157	M45	25	00:58:40.66	01:52:56.23	02:41:29.74	02:41:25.74
160	7	KOWALSKI Robert	TARNOWO PODGÓRNE		M	158	M20	29	00:58:14.56	01:50:06.53	02:41:33.26	02:41:26.26







# WYNIKI

## ORLEN Lang Team Race - Arłamów

### DANE WYDARZENIA

Organizator	Lang Team
Data	17.05.2025r.
Dystans	75km
Miejsce	Arłamów

MSC.	NR START.	NAZWISKO IMIE	MIASTO	TEAM	PLEĆ	MSC. PLEĆ	KAT.	MSC. KAT.	30,1 KM	53,2 KM	WYNIK BRUTTO	WYNIK NETTO
161	193	PITRA Karol	KRASNE		M	159	M30	53	00:57:31.06	01:51:26.02	02:41:33.39	02:41:22.39
162	548	KOZIARZ Piotr	SOKOŁÓW MAŁOPOLSKI	No Limited Team	M	160	M45	26	00:58:21.61	01:51:31.89	02:41:41.08	02:41:35.08
163	697	GRUZA Arkadiusz	JABŁONNA	Kolarska Grupa Białolecka	M	161	M55	7	00:58:39.64	01:52:16.55	02:41:49.28	02:41:40.28
164	101	MIKOŁAJCZYK Paweł	WARSZAWA	ORLEN	M	162	M20	30	00:55:13.01	01:49:33.65	02:41:53.48	02:41:46.48
165	49	KALANDYK Karol	RZESZOW		M	163	M10	4	00:56:05.06	01:43:41.70	02:41:53.89	02:41:48.89
166	359	KRÓL Norbert	OTWOCK		M	164	M40	22	00:57:11.63	01:50:10.81	02:41:54.50	02:41:49.50
167	481	DROBNIK Mirosław	POZNAŃ		M	165	M45	27	00:59:59.06	01:52:54.45	02:41:55.26	02:41:42.26
168	821	BARTOLEWSKI Wojciech	CZĘSTOCHOWA	ECOCOLOR.PL	M	166	M65	3	00:59:44.90	01:53:11.13	02:42:18.38	02:42:16.38
169	394	WIELGUT Franciszek	KOSZYCE MAŁE	re-Cycling Team (Sercanie)	M	167	M40	23	00:59:37.63	01:52:33.74	02:42:19.24	02:42:06.24
170	491	ROSZYK Marcin	WARSZAWA	Orange Polska	M	168	M45	28	00:58:07.25	01:53:07.03	02:42:26.41	02:42:15.41
171	355	NITECKI Lech	WARSZAWA	Ogrodosfera cycling club	M	169	M40	24	00:59:13.52	01:53:38.18	02:42:36.49	02:42:28.49
172	864	MICHALAK Lechosław	WARSZAWA	GK TEAM	M	170	M65	4	00:59:13.82	01:53:12.05	02:42:37.49	02:42:33.49
173	180	BOKUNIEWICZ Łukasz	ELK	Auto Rekin	M	171	M30	54	00:54:31.19	01:48:14.94	02:42:40.67	02:42:33.67
174	678	RUMSICKI Sylwester	OTWOCK	Superdrob Bike Team	M	172	M55	8	00:59:18.84	01:53:13.92	02:42:53.78	02:42:50.78
175	538	ŚCIGAŁA Piotr	CZĘSTOCHOWA	Reprezentacja Policji	M	173	M45	29	00:57:24.71	01:51:21.00	02:42:59.30	02:42:56.30
176	22	ŁUKASZYK Bruno	USTRZYKI DOLNE	Forever Young	M	174	M20	31	00:54:55.46	01:48:09.74	02:43:05.07	02:42:56.07
177	157	PACURA Krzysztof	KRAKÓW	ultra bar krk	M	175	M30	55	00:57:24.68	01:50:03.93	02:43:13.29	02:43:12.29
178	726	AUGUSTOWSKI Witold	JASŁO		M	176	M50	16	00:58:27.69	01:52:16.91	02:43:16.68	02:43:09.68
179	371	WITCZAK Marek	CHECHŁO	ZF Gliwice	M	177	M40	25	00:59:25.40	01:53:28.19	02:43:18.54	02:43:15.54
180	914	MIKOŁAJEWSKA Kornelia	NIEPOŁOMICE	WALBET Team	K	3	K20	1	00:59:14.80	01:52:08.05	02:43:18.80	02:43:15.80
181	941	SZURA Joanna	ŁAŃCUT	PRESTO	K	4	K20	2	00:59:40.94	01:53:18.72	02:43:19.55	02:43:16.55
182	510	BRZÓZKA Mariusz	DULOWA	KPP Chrzanów	M	178	M45	30	00:59:48.16	01:54:05.94	02:43:35.19	02:43:29.19
183	721	KOWALIK Maciej	CZASZYN SPORTOWA 5	LKS CZASZYN	M	179	M50	17	00:58:38.52	01:52:01.97	02:43:49.70	02:43:45.70
184	489	MONDRON Dariusz	SOCHACZEW	SCC	M	180	M45	31	00:59:18.77	01:54:41.25	02:43:52.51	02:43:44.51
185	735	DMITRZAK Michał	SANOK		M	181	M50	18	00:59:08.68	01:53:12.61	02:44:04.47	02:43:55.47
186	196	KUBUSIAK Maciej	PRZEWORSK		M	182	M30	56	00:57:45.71	01:52:12.66	02:44:06.34	02:43:56.34
187	177	GAŚSIOR Grzegorz	GLIWICE	ZF Gliwice	M	183	M30	57	01:01:03.51	01:54:09.62	02:44:19.60	02:44:04.60
188	671	SIEDLAK Janusz	SKARŻYSKO KAMIENNA		M	184	M55	9	00:59:07.59	01:53:11.75	02:44:23.81	02:44:19.81
189	152	PROBIERZ Filip	KATOWICE		M	185	M30	58	00:59:42.96	01:53:16.07	02:44:26.94	02:44:17.94
190	709	SZYMAŃSKI Paweł	BUSKO ZDRÓJ	Reprezentacja Policji	M	186	M50	19	00:59:20.80	01:54:17.24	02:44:33.46	02:44:30.46
191	486	GRUBA Wiesław	BOŻEPOLE MAŁE		M	187	M45	32	00:57:39.33	01:52:17.15	02:44:37.31	02:44:34.31
192	156	KARKOCHA Paweł	WROCŁAW		M	188	M30	59	00:59:11.24	01:54:23.24	02:44:40.48	02:44:39.48
193	138	ZALESKI Krzysztof	WARSZAWA	Bank Gospodarstwa Krajowego	M	189	M30	60	00:59:32.47	01:54:14.97	02:44:52.34	02:44:39.34
194	518	GIELEC Tomasz	PIOTRKÓW TRYBUNALSKI	Piotrkowskie kolarstwo szosowe	M	190	M45	33	00:59:13.87	01:53:33.96	02:44:56.51	02:44:49.51
195	673	MAJZNER Leszek	GOŁKOWICE	Personalny Trening Kolarski	M	191	M50	20	00:58:05.53	01:54:35.66	02:44:59.00	02:44:55.00
196	555	GEMBALIK Piotr	SANOK	BLK Team Sanok	M	192	M45	34	00:56:23.31	01:50:14.35	02:45:03.25	02:45:01.25
197	692	RUDZIŃSKI Maciej	WŁOCŁAWEK	WTR Lumac Włocławek	M	193	M50	21	00:59:28.02	01:54:17.88	02:45:20.89	02:45:10.89
198	399	SZTAB Dawid	TOMASZÓW LUBELSKI	KOLARSKA GRUPA BIAŁOLECKA	M	194	M40	26	00:59:07.95	01:54:43.84	02:45:27.82	02:45:24.82
199	690	KLAMUT Janusz	ANTONIEW		M	195	M55	10	00:59:44.03	01:54:27.46	02:45:30.32	02:45:27.32
200	791	WOJTKIEWICZ Paweł	PŁOCK	ORLEN	M	196	M50	22	00:59:16.07	01:53:58.39	02:45:31.00	02:45:31.00




# WYNIKI

## ORLEN Lang Team Race - Arłamów

DANE WYDARZENIA	
Organizator	Lang Team
Data	17.05.2025r.
Dystans	75km
Miejsce	Arłamów

MSC.	NR START.	NAZWISKO IMIE	MIASTO	TEAM	PŁEĆ	MSC. PŁEĆ	KAT.	MSC. KAT.	30,1 KM	53,2 KM	WYNIK BRUTTO	WYNIK NETTO
201	541	KOSIŃSKI Marcin	KOZIENICE	Enea KS Energia Kozienice	M	197	M45	35	00:59:22.54	01:54:10.38	02:45:31.19	02:45:23.19
202	372	MISŁ Antoni	JAROSŁAW	Leader Team	M	198	M40	27	00:48:27.16	01:33:52.57	02:45:40.79	02:17:33.79
203	204	NAGÓRNY Waldemar	PŁOWCE		M	199	M30	61	00:58:27.25	01:53:55.48	02:45:55.24	02:45:50.24
204	52	KOSIOR Michał	LUBLIN		M	200	M20	32	01:00:39.85	01:56:16.97	02:46:00.22	02:45:52.22
205	212	PRZYBYŁOK Arkadiusz	ŁÓDŹ		M	201	M30	62	00:58:46.82	01:54:15.63	02:46:02.52	02:45:55.52
206	163	CURZYDŁO Krzysztof	GDAŃSK		M	202	M30	63	00:56:12.82	01:51:13.55	02:46:40.67	02:46:33.67
207	207	POMYKAŁA Grzegorz	SANOK		M	203	M30	64	00:59:20.53	01:54:21.65	02:47:07.57	02:47:02.57
208	330	KUCHARSKI Lukasz	SANOK		M	204	M40	28	00:59:26.53	01:53:29.51	02:47:16.68	02:47:09.68
209	8	TOMASZEWSKI Bartosz	OSTROŁĘKA	CSS Kurpie	M	205	M10	5	00:56:55.22	01:53:42.50	02:47:28.48	02:47:23.48
210	374	WASILEWSKI Radosław	BIŁGORAJ	Reprezentacja Policji	M	206	M40	29	00:58:28.73	01:53:21.38	02:47:29.76	02:47:24.76
211	734	MYSZAK Dariusz	WYSZATYCE		M	207	M50	23	00:59:44.21	01:55:19.42	02:47:40.46	02:47:34.46
212	723	RAMIAN Andrzej	DALESZYCE		M	208	M55	11	00:59:26.94	01:56:26.94	02:47:43.23	02:47:40.23
213	531	BAJERSKI Piotr	SIERADZ	DYNAMIK.CC	M	209	M45	36	01:00:21.17	01:55:37.64	02:47:50.54	02:47:46.54
214	148	GLANOWSKI Grzegorz	KRAKÓW	Way2Champ	M	210	M30	65	01:01:12.39	01:56:32.20	02:47:52.53	02:47:37.53
215	844	DZIEKAŃSKI Krzysztof	ŁOMIANKI	CITYBOARD MEDIA	M	211	M65	5	01:34:53.80		02:47:57.40	02:47:44.40
216	839	KRUCZEK Henryk	PRUDNIK	Freestyle Sport Prudnik	M	212	M70	1	01:00:40.19	01:55:55.69	02:48:22.12	02:48:17.12
217	861	URBAN Stanisław	MALAWA		M	213	M60	6	00:59:19.11	01:54:56.61	02:48:25.51	02:48:19.51
218	942	TOMASZEWSKA Kinga	GOWINO		K	5	K50	1	01:00:19.42	01:55:32.52	02:48:30.48	02:48:25.48
219	492	OŚMIĄŃSKI Kamil	WARSAW	Kolarska Grupa Białolecka	M	214	M45	37	00:58:24.33	01:55:54.69	02:48:31.90	02:48:20.90
220	658	MILA Robert	KŁODAWA		M	215	M55	12	01:00:45.31	01:57:04.84	02:48:39.67	02:48:33.67
221	378	JECZMYK Lukasz	KONIECPOL	Sułtani fitnessu	M	216	M40	30	01:00:28.28	01:56:49.31	02:48:41.55	02:48:34.55
222	383	HOŁYST Marek	KORCZÓW		M	217	M40	31	00:59:28.52	01:54:44.46	02:49:03.99	02:48:57.99
223	170	MLAŚ Ireneusz	FREDROPOL	IPA Przemyśl	M	218	M30	66	01:02:29.72	01:59:07.61	02:49:17.80	02:49:11.80
224	529	KALUŻA Andrzej	ZDUŃSKA WOLA	Gatta Bike-RS	M	219	M45	38	01:01:15.24	01:56:08.57	02:49:21.69	02:49:17.69
225	932	MAZUR Monika	ZAMOŚĆ	Reprezentacja Policji	K	6	K40	1	01:02:27.19	01:57:32.69	02:49:34.26	02:49:31.26
226	314	SIARA Sebastian	ŻUŁAWKI	Energa Obrót Racing Team	M	220	M30	67	01:01:36.03	01:57:42.06	02:49:37.21	02:49:29.21
227	162	MYSTKOWSKI Damian	KADY		M	221	M30	68	01:02:18.79	01:58:12.69	02:49:37.95	02:49:33.95
228	927	LUTECKA Anna	ŁÓDŹ	Pego.cc IFON	K	7	K40	2	01:02:12.41	01:57:26.69	02:49:41.43	02:49:37.43
229	166	GINALSKI Adam	KAZUŃ NOWY		M	222	M30	69	01:02:29.17	01:59:02.55	02:50:42.39	02:50:31.39
230	25	JAJKO Jacek	BIRCZA		M	223	M20	33	01:01:03.08	01:57:47.47	02:50:44.83	02:50:33.83
231	665	CHOJECKI Michał	OTWOCK	Orange Polska	M	224	M50	24	01:00:26.82	01:55:53.87	02:51:01.64	02:50:55.64
232	214	KIJAK Bartłomiej	TARNÓW		M	225	M30	70	01:01:37.93	01:57:27.92	02:51:15.59	02:51:04.59
233	398	NAZIEMKOWSKI Bogusław	MORAWSKO	Jarosławski Biegacz	M	226	M40	32	01:02:11.74	01:58:36.47	02:51:17.72	02:51:13.72
234	931	KLEKOT Martyna	CZĘSTOCHOWA	Reprezentacja Policji	K	8	K30	3	01:00:44.14	01:56:46.75	02:51:23.12	02:51:20.12
235	188	SZCZEPANKIEWICZ Maciej	ZABAGNIE		M	227	M30	71	01:01:52.60	01:58:47.78	02:51:32.54	02:51:29.54
236	911	JOCHER Katarzyna	RADŁÓW	Elmar team	K	9	K40	3	01:03:59.50	01:59:46.75	02:51:33.56	02:51:26.56
237	705	SZAŁYGA Witold	RZESZÓW	Gomar Bike Team	M	228	M55	13	01:00:27.30	01:56:48.61	02:52:07.36	02:51:58.36
238	367	WALUS Łukasz	ŚWIDNICA	Klub PSST	M	229	M40	33	01:00:33.57	01:57:58.28	02:52:08.27	02:52:06.27
239	506	TUREK Andrzej	PRZEMYŚL		M	230	M45	39	00:55:25.91	01:50:21.33	02:52:16.77	02:52:14.77
240	6	BUCZEK Jakub	ORZECZÓWKA	Dębicki Klub Kolarski GRYF	M	231	M20	34	01:01:32.81	01:57:47.25	02:52:17.77	02:52:12.77




# WYNIKI

## ORLEN Lang Team Race - Arłamów

### DANE WYDARZENIA

Organizator	Lang Team
Data	17.05.2025r.
Dystans	75km
Miejsce	Arłamów

MSC.	NR START.	NAZWISKO IMIE	MIASTO	TEAM	PŁEĆ	MSC. PŁEĆ	KAT.	MSC. KAT.	30,1 KM	53,2 KM	WYNIK BRUTTO	WYNIK NETTO
241	853	NOWAK Tomasz	ŁÓDŹ		M	232	M65 6		01:01:42.69	01:57:55.82	02:52:38.92	02:52:34.92
242	42	DZIAŁO Marcin	MAJDAN SIENIAWSKI		M	233	M20 35		00:59:10.05	01:54:17.27	02:53:07.49	02:53:03.49
243	841	KAPUŚCIŃSKI Jarosław	WŁOCŁAWEK	Lumac WTR Włocławek	M	234	M60 7		00:58:56.00	01:55:53.05	02:53:15.71	02:53:12.71
244	38	BOGUN Bartłomiej	SOKOŁÓW MAŁOPOLSKI	NoLimited Team	M	235	M20 36		01:01:43.69	01:59:35.68	02:53:22.32	02:53:15.32
245	50	SUPERSON Błażej	GLUCHÓW		M	236	M20 37		00:59:37.69	01:56:51.53	02:53:28.08	02:53:19.08
246	339	BIAŁY Marcin	SUCHEDNIOW		M	237	M40 34		01:02:18.99	01:59:43.38	02:53:31.86	02:53:28.86
247	532	BUJNOWICZ Jakub	SANDOMIERZ	SandoBro	M	238	M45 40		01:00:20.31	01:57:48.51	02:53:36.20	02:53:28.20
248	208	BAK Paweł	SANOK		M	239	M30 72		00:59:16.32	01:57:24.51	02:53:45.02	02:53:40.02
249	2	DOBROWOLSKI Kacper	SKARBIMIERZ OSIEDLE		M	240	M20 38		01:02:36.65	01:59:49.88	02:53:48.52	02:53:45.52
250	514	SZEJKA Marcin	JÓZEFÓW		M	241	M45 41		01:01:26.09	02:00:35.70	02:54:15.29	02:54:05.29
251	667	LORENS Robert	SANOK		M	242	M55 14		01:02:48.12	02:00:32.38	02:54:25.92	02:54:21.92
252	488	NOREK Paweł	ZGIERZ	Orange Polska	M	243	M45 42		01:03:22.36	02:00:31.79	02:54:26.22	02:54:13.22
253	549	KOLANO Krzysztof	KAMIEŃ	NoLimited Team	M	244	M45 43		01:03:10.35	02:00:28.14	02:54:28.19	02:54:21.19
254	525	WASYŁÓW Jacek	PRZEMYŚL	No Limited Jacek Team Przemyśl	M	245	M45 44		01:02:22.16	02:00:01.74	02:54:36.70	02:54:32.70
255	921	HANKE Dominika	RYBNIK	Personalny trening kolarski	K	10	K50 2		01:02:45.96	01:59:40.61	02:54:37.93	02:54:34.93
256	512	RACZKOWSKI Paweł	LUBLIN	ORLEN	M	246	M45 45		01:01:42.81	01:59:51.25	02:54:38.83	02:54:26.83
257	913	BRALL Magdalena	POZNAŃ	WALBET Team	K	11	K20 3		01:03:02.47	02:01:48.29	02:54:44.83	02:54:40.83
258	933	MACULAK Kamila	BIRCZA		K	12	K20 4		01:02:40.04	01:59:38.71	02:54:48.80	02:54:44.80
259	850	SERDAKOWSKI Witold	WARSZAWA		M	247	M60 8		01:02:57.98	02:00:59.40	02:54:52.37	02:54:44.37
260	681	PSZONAK Bogusław	ORLY		M	248	M55 15		01:01:46.87	02:00:20.60	02:54:55.99	02:54:48.99
261	655	MAJEWSKI Marek	WARSZAWA	Orange Polska	M	249	M50 25		01:02:49.23	02:01:03.86	02:55:12.01	02:55:04.01
262	703	IWAN Grzegorz	KRAKÓW		M	250	M50 26		01:03:10.45	02:01:24.62	02:55:14.76	02:54:47.76
263	183	GRZYBEK Łukasz	WARSZAWA		M	251	M30 73		01:03:10.70	02:01:08.01	02:55:22.08	02:55:07.08
264	825	LEWANDOWSKI Tomasz	TARNÓW		M	252	M60 9		01:01:46.99	01:58:48.00	02:55:27.23	02:55:22.23
265	664	PULIT Adam	WARSZAWA	Orange Polska	M	253	M55 16		01:02:46.10	02:00:16.09	02:55:34.99	02:55:09.99
266	133	ZAWADA Wojciech	CELESTYNÓW		M	254	M30 74		01:01:42.51	02:01:44.61	02:55:39.09	02:55:29.09
267	497	WIEWIÓR Marian	GODZIESZOWA	ELMAR TEAM	M	255	M45 46		01:01:42.04	02:00:42.84	02:55:52.77	02:55:51.77
268	132	JANAS Krzysztof	LUBLINIEC		M	256	M30 75		01:02:42.95	02:04:10.98	02:55:54.51	02:55:42.51
269	859	BURLIGA Jerzy	KRAKÓW		M	257	M65 7		01:02:20.42	02:00:00.74	02:55:54.79	02:55:48.79
270	402	WARCHOŁ Ireneusz	KORCZYNA		M	258	M40 35		01:02:40.89	02:00:17.38	02:55:57.38	02:55:47.38
271	669	KIELCZYKOWSKI Paweł	PRUSZKÓW		M	259	M55 17		01:01:31.86	02:00:07.06	02:55:57.70	02:55:49.70
272	814	RUSOWICZ Waldemar	KRAŚNIK	Erkado Rt Kraśnik	M	260	M70 2		02:01:09.02		02:56:04.16	02:55:58.16
273	37	PASIERB Dominik	KRZEMIENICA		M	261	M10 6		01:03:25.85	02:00:50.72	02:56:08.23	02:56:00.23
274	696	ANDRZEJCZUK Piotr	WARSZAWA	Pego.cc iFON	M	262	M55 18		01:03:28.36	02:01:25.54	02:56:09.43	02:55:58.43
275	860	WALAS Mariusz	BILCZA		M	263	M60 10		01:02:54.73	02:00:43.45	02:56:15.25	02:56:09.25
276	809	SHEVELOV Viktor	NOVOSELOVKA	ARCADIA Cycling Club	M	264	M70 3		01:02:46.10	02:01:00.46	02:56:15.65	02:56:07.65
277	396	DĄBRIOWSKI Tomasz	DEBICA	PTG Sokół	M	265	M40 36		01:02:17.04	02:00:29.83	02:56:31.86	02:56:19.86
278	390	WISNIEWSKI Paweł	WOKING		M	266	M40 37		01:01:22.41	01:59:34.87	02:56:35.17	02:56:31.17
279	342	REMIN Grzegorz	JAWORZNO		M	267	M40 38		01:01:48.46	01:59:46.26	02:56:39.47	02:56:31.47
280	674	ROGACZEWSKI Leszek	NOWA WIEŚ TWOROSKA		M	268	M50 27		01:03:40.57	02:02:36.01	02:56:54.49	02:56:43.49





# WYNIKI

## ORLEN Lang Team Race - Arłamów

### DANE WYDARZENIA

Organizator	Lang Team
Data	17.05.2025r.
Dystans	75km
Miejsce	Arłamów

MSC.	NR START.	NAZWISKO IMIE	MIASTO	TEAM	PŁEĆ	MSC. PŁEĆ	KAT.	MSC. KAT.	30,1 KM	53,2 KM	WYNIK BRUTTO	WYNIK NETTO
281	329	KOKOSZKIEWICZ Hubert	WARSZAWA	Orange Polska	M	269	M40	39	01:02:03.48	02:00:31.68	02:56:54.97	02:56:45.97
282	806	KLIMCZEWSKI Robert	WARSZAWA	Kolarska Grupa Białolecka	M	270	M60	11	01:02:16.75	02:01:24.13	02:57:49.32	02:57:42.32
283	11	KONIECZKA Jakub	GNIEZNO		M	271	M10	7	01:01:19.14	01:59:39.76	02:57:50.71	02:57:44.71
284	496	GOŚCIŃSKI Tomasz	WROCANKA		M	272	M45	47	01:01:35.74	01:59:42.82	02:58:28.17	02:58:24.17
285	379	KUS Erwin	BIBICE		M	273	M40	40	01:00:39.56	01:58:44.92	02:58:40.50	02:58:30.50
286	219	BŁASZCZYK Maciej	ŁÓDŹ		M	274	M30	76	01:03:35.04	02:02:44.41	02:58:40.80	02:58:36.80
287	136	MONETA Łukasz	WROCŁAW		M	275	M30	77	01:02:15.03	02:02:15.05	02:58:48.89	02:58:32.89
288	559	WALCZAK Tomasz	MODLNICZKA		M	276	M45	48	01:04:32.50	02:02:59.77	02:59:07.46	02:58:58.46
289	158	PRUCHNIAK Mateusz	WARSZAWA		M	277	M30	78	01:03:49.24	02:04:15.71	02:59:31.80	02:57:26.80
290	660	SCHAEFER Artur	POZNAŃ	Borant	M	278	M55	19	01:04:32.16	02:05:36.30	02:59:34.40	02:59:30.40
291	519	WACEK Wiktor	STRÓŻÓWKA	Gorlicki Klub Cyklistów	M	279	M45	49	01:05:01.70	02:04:23.67	02:59:49.27	02:59:36.27
292	198	TALAGA Jan	TRZEMESZNA	Brak	M	280	M30	79	01:01:28.40	01:59:55.42	02:59:54.24	02:59:47.24
293	324	LETACHOWICZ Cezary	KOSZALIN		M	281	M40	41	01:04:48.17	02:04:04.89	03:00:08.41	03:00:01.41
294	217	MODRANKA Rafał	WROCŁAW		M	282	M30	80	01:03:26.72	02:03:05.04	03:00:28.38	03:00:18.38
295	509	FILIPOWSKI Arkadiusz	ŚLAWNO		M	283	M45	50	01:02:45.77	02:00:22.94	03:00:46.60	03:00:37.60
296	493	SULSKI Krzysztof	LYSKI		M	284	M45	51	01:02:17.51	02:01:48.45	03:00:54.79	03:00:46.79
297	866	SNELA Sławomir	RZESZÓW	relentless team	M	285	M60	12	01:04:24.71	02:02:09.15	03:01:03.89	03:00:57.89
298	939	DUSZYŃSKA Katarzyna	ŁÓDŹ	Pasjonaci Kolarstwa Andrespol	K	13	K50	3	01:05:09.93	02:04:41.82	03:01:15.71	03:01:10.71
299	345	TOMASZUK Michał	OKRZESZYN		M	286	M40	42	01:05:24.60	02:05:36.78	03:01:23.09	03:01:19.09
300	495	PIOTROWSKI Michał	EISENSTADT	UES CYCLING DVSN-TEAM EISENSTADT	M	287	M45	52	01:04:12.76	02:05:20.93	03:01:26.72	03:01:20.72
301	472	BENKOWSKI Szymon	GDAŃSK	Energa Obrót Racing Team	M	288	M40	43	01:06:31.10	02:04:53.96	03:01:35.96	03:01:21.96
302	832	SIKORA Robert	SOCHACZEW	SCC	M	289	M60	13	01:06:40.19	02:06:05.74	03:01:44.61	03:01:35.61
303	847	DZIEŻOK Mariusz	BYCINA	ZF GLIWICE	M	290	M60	14	01:07:18.76	02:06:03.72	03:01:56.86	03:01:40.86
304	350	BLADOWSKI Paweł	BORKOWO	GARAŻÓWA	M	291	M40	44	01:05:09.23	02:05:09.85	03:02:00.81	03:01:53.81
305	360	GAJEK Mariusz	OPOLE		M	292	M40	45	01:11:55.50	02:07:55.01	03:02:23.54	03:02:15.54
306	347	TOPOREK Krzysztof	BORKOWO	Garażowa	M	293	M40	46	01:05:40.44	02:06:03.13	03:02:29.95	03:02:23.95
307	201	WYKA Tomasz	KAMIEŃ	No Limited Team	M	294	M30	81	01:03:44.22	02:04:03.66	03:02:44.56	03:02:34.56
308	687	BRYGIER Jacek	PŁOCK	Płock Klub Kolarski	M	295	M50	28	01:06:18.24	02:07:29.21	03:02:58.53	03:02:53.53
309	176	HERMAN Grzegorz	SANOK		M	296	M30	82	01:04:59.84	02:05:55.43	03:03:05.13	03:02:56.13
310	543	CZYŻ Łukasz	OLKUSZ	Małopolska Policja	M	297	M45	53	01:04:27.65	02:03:58.59	03:03:34.97	03:03:28.97
311	733	MAZURKIEWICZ Piotr	RZESZÓW	GRUPA BANKIETOWA	M	298	M50	29	01:04:02.71	02:03:43.01	03:03:42.51	03:03:30.51
312	675	TOMASIŁ Andrzej	ZABRZE		M	299	M55	20	01:08:41.68	02:08:34.71	03:04:09.31	03:03:56.31
313	729	KOPERSKI Maciej	LISIA GÓRA		M	300	M50	30	01:06:21.40	02:07:25.14	03:04:11.71	03:04:08.71
314	685	TEKLIŃSKI Bogdan	PŁOCK	PKK PŁOCK	M	301	M50	31	01:05:24.53	02:06:06.33	03:04:14.20	03:04:06.20
315	919	REMIN Marta	JAWORZNO		K	14	K40	4	01:06:21.07	02:06:06.16	03:04:17.78	03:04:11.78
316	542	KRÁLOVSKÝ Peter	PREŠOV		M	302	M45	54	00:50:07.54	01:34:13.18	03:04:24.89	03:04:21.89
317	373	MROCZEK Jan	CZĘSTOCHOWA		M	303	M40	47	01:04:53.22	02:06:52.50	03:05:04.24	03:05:01.24
318	824	NOWACKI Stanisław	ŁÓDŹ		M	304	M70	4	01:03:27.38	02:04:51.14	03:05:06.18	03:04:59.18
319	833	LITAROWICZ Adam	DRAWSKO POMORSKIE		M	305	M65	8	01:05:15.97	02:06:19.27	03:05:19.52	03:05:16.52
320	311	BACH Tomasz	PRUSZCZ GDAŃSKI	Orlen	M	306	M30	83	01:12:02.73	02:08:49.31	03:05:39.74	02:57:24.74







# WYNIKI

## ORLEN Lang Team Race - Arłamów

### DANE WYDARZENIA

Organizator	Lang Team
Data	17.05.2025r.
Dystans	75km
Miejsce	Arłamów

MSC.	NR START.	NAZWISKO IMIE	MIASTO	TEAM	PLEĆ	MSC. PLEĆ	KAT.	MSC. KAT.	30,1 KM	53,2 KM	WYNIK BRUTTO	WYNIK NETTO
321	35	DUDZIC Adrian	ŻEGOCINA	Limanowska Grupa Rowerowa	M	307	M20	39	01:04:26.62	02:05:21.81	03:05:48.72	03:05:44.72
322	389	OSIADACZ Jakub	KRAKÓW	Novomatic Poland	M	308	M40	48	01:04:05.77	02:06:01.83	03:06:21.93	03:06:16.93
323	811	WOJCIK Andrzej	?SG?RDSTRAND		M	309	M65	9	01:41:17.95		03:06:24.39	03:06:15.39
324	700	SZANTER Marcin	JAROTY		M	310	M50	32	01:02:42.28	02:02:56.14	03:06:26.71	03:06:18.71
325	520	ROGOZIŃSKI Marcin	NOWA IWICZNA	SAREPSKA	M	311	M45	55	01:05:16.69	02:07:06.22	03:06:31.85	03:06:14.85
326	401	KOWAL Mikołaj	KRAKÓW	Szosowe Ściganty	M	312	M40	49	01:06:52.44	02:07:39.38	03:06:43.61	03:06:30.61
327	169	KELLAS Tomasz	WARSZAWA	WCT	M	313	M30	84	01:07:11.84	02:08:46.48	03:07:05.98	03:06:55.98
328	362	TRELA Paweł	TARNÓW	GPT Team	M	314	M40	50	01:07:21.32	02:09:48.55	03:07:13.22	03:07:07.22
329	805	DOBROWOLSKI Wojciech	21-100 LUBARTÓW	MrozBike Team	M	315	M65	10	01:05:47.12	02:08:35.67	03:07:28.23	03:07:20.23
330	801	NITKA Marek	ZAGÓRZ	LKS Czaszyn	M	316	M60	15	01:04:47.64	02:05:31.90	03:08:01.02	03:07:53.02
331	195	RUTECKI Adam	WARSZAWA	WPR Bażant	M	317	M30	85	01:07:05.59	02:09:39.38	03:08:40.57	03:08:28.57
332	220	JASTRZĄB Rafał	KRAKÓW		M	318	M30	86	01:04:44.78	02:07:35.08	03:08:52.06	03:08:43.06
333	353	DEMBIŃSKI Łukasz	TARNOWSKIE GÓRY	Trenuj Rower	M	319	M40	51	01:05:59.67	02:08:02.91	03:09:03.29	03:08:59.29
334	851	MIKULSKI Włodzimierz	LUBLIN		M	320	M70	5	01:07:47.68	02:10:45.86	03:09:21.51	03:09:06.51
335	929	ANDRZEJCZUK Kasia	WARSZAWA	Pego.cc iFON	K	15	K50	4	01:10:03.56	02:12:55.63	03:09:58.52	03:09:52.52
336	545	TARGONI Paweł	FRYDEK	Orange Polska	M	321	M45	56	01:07:57.78	02:09:20.29	03:10:06.88	03:07:54.88
337	828	ŚLĄZAKOWSKI Krzysztof	GRODZISK MAZOWIECKI	Kadyfit Grodzisk Mazowiecki	M	322	M65	11	01:02:31.44	02:05:59.09	03:10:07.23	03:10:04.23
338	41	SŁUPCZYŃSKI Paweł	ŚWILCZA	CWKS RESOVIA RZESZÓW	M	323	M20	40	01:11:43.03	02:08:12.10	03:10:19.85	03:10:16.85
339	925	SOPIŃSKA Patrycja	WARSZAWA	Schmetterlingi Warszawa	K	16	K40	5	01:07:41.41	02:10:56.07	03:10:38.98	03:10:32.98
340	803	WOJCZAK Krzysztof	BYDGOSZCZ		M	324	M65	12	01:05:44.92	02:08:34.69	03:11:06.16	03:11:01.16
341	562	GALA Piotr	RADYMNO	RaceForFreedom	M	325	M45	57	01:03:05.73	02:06:36.27	03:11:11.53	03:11:00.53
342	535	KRÄNZLEIN Tim	AMMERZWIL	Lider Team	M	326	M45	58	00:59:29.50	01:56:52.78	03:11:27.82	02:45:19.82
343	18	SERWIN Krystian	GROCHOWCE		M	327	M20	41	01:09:47.98	02:10:04.99	03:11:47.10	03:11:38.10
344	313	CHOSZCZ Wojciech	PRUSZCZ GDAŃSKI	Energia Obrót Racing Team	M	328	M30	87	01:06:28.90	02:11:05.34	03:12:02.90	03:11:57.90
345	365	HANDZEL Piotr	LUBLIN		M	329	M40	52	01:05:35.49	02:07:34.48	03:12:06.78	03:12:04.78
346	205	TRENDOTA Kamil	TARNÓW		M	330	M30	88	01:07:56.80	02:10:38.16	03:12:34.74	03:12:32.74
347	361	PARWICKI Konrad	WARSZAWA		M	331	M40	53	01:02:58.74	02:05:18.30	03:12:38.46	03:12:32.46
348	1	MĘCIK Maksymilian	GLIWICE		M	332	M10	8	01:01:34.99	02:05:34.56	03:12:43.98	03:12:32.98
349	335	WOJTKOWIAK Piotr	POZNAŃ		M	333	M40	54	01:06:16.91	02:12:01.58	03:12:59.23	03:12:49.23
350	375	KRAWCZYK Michał	WARSZAWA	Orange Polska	M	334	M40	55	01:08:36.31	02:11:54.88	03:13:17.05	03:11:08.05
351	676	UŚCIŃSKI Tomasz	WARSZAWA		M	335	M50	33	01:05:51.02		03:13:33.47	03:13:12.47
352	912	BIELINSKA Anna	KONSTANCIN JEZIORNA	Activejet	K	17	K50	5	01:11:23.53	02:14:28.69	03:13:33.78	03:13:27.78
353	701	KOSTER Tomasz	SOMPOLNO		M	336	M55	21	01:06:33.67	02:11:15.31	03:13:34.74	03:13:19.74
354	666	CHLEBICZ Piotr	SIERADZ	KUTE TORPEDO SIERADZ	M	337	M55	22	01:07:58.62	02:13:50.97	03:13:37.99	03:13:23.99
355	716	WIĄZOWSKI Michał	NIEBORÓW	Socho Cycling Club	M	338	M50	34	01:03:02.89	02:07:38.58	03:13:51.39	03:13:47.39
356	856	PISKORSKI Karol	ZAMOŚĆ		M	339	M65	13	01:08:01.38	02:12:51.23	03:13:54.49	03:13:47.49
357	731	PIETRZAK Piotr	NOSÓWKA		M	340	M50	35	01:06:43.77	02:10:34.99	03:13:58.03	03:13:50.03
358	793	SPŁOCHARSKI Krzysztof	GDAŃSK	Energia Obrót Racing Team	M	341	M50	36	01:07:40.71	02:12:45.27	03:14:03.80	03:13:44.80
359	725	PASTERNAK Wojciech	CZUDEK		M	342	M50	37	01:01:55.87	02:00:14.79	03:14:11.84	03:13:59.84
360	794	KOSEL Mariusz	GDAŃSK	Energia Obrót Racing Team	M	343	M55	23	01:07:37.80	02:12:40.53	03:14:39.19	03:14:19.19





# WYNIKI

## ORLEN Lang Team Race - Arłamów

### DANE WYDARZENIA

Organizator	Lang Team
Data	17.05.2025r.
Dystans	75km
Miejsce	Arłamów

MSC.	NR START.	NAZWISKO IMIE	MIASTO	TEAM	PŁEĆ	MSC. PŁEĆ	KAT.	MSC. KAT.	30,1 KM	53,2 KM	WYNIK BRUTTO	WYNIK NETTO
361	498	WAGNER Paweł	RYBNIK	Personalny Trening Kolarski	M	344	M45 59		01:06:22.24	02:10:46.71	03:14:42.06	03:14:31.06
362	515	KISIELIŃSKI Michał	NOWA IWICZNA	Sarepska	M	345	M45 60		01:05:39.08	02:08:29.91	03:14:45.50	03:14:29.50
363	10	MEISSNER Daniel	RACIBÓRZ		M	346	M20 42		01:05:16.65	02:10:47.23	03:15:04.70	03:14:57.70
364	29	PETROLEWICZ Mateusz	UJAZD		M	347	M20 43		01:07:04.97	02:11:16.78	03:15:05.87	03:14:58.87
365	715	KAWALER Bogdan	SKAWINA	Emerytour	M	348	M50 38		01:08:38.50	02:14:05.55	03:15:16.25	03:15:09.25
366	392	SŁABAK Paweł	RADYMNO		M	349	M40 56		01:09:41.11	02:13:39.20	03:15:22.40	03:15:13.40
367	926	ŁAPIŃSKA Wioletta	WARSZAWA	BIKE EXPO Narodowy Team	K	18	K30 4		01:10:20.53	02:14:39.81	03:15:34.26	03:15:30.26
368	557	MACIEJEWSKI Szymon	TORUŃ		M	350	M45 61		01:13:01.84	02:16:51.56	03:16:02.98	03:11:48.98
369	327	BARTOSIEWICZ Tomasz	ŻYRARDÓW	Orange Polska	M	351	M40 57		01:06:49.79	02:12:16.88	03:16:39.14	03:16:30.14
370	346	KLIMEK Jacek	BORKOWO		M	352	M40 58		01:08:34.86	02:12:49.99	03:16:46.30	03:16:39.30
371	650	GOŁASZ Adam	ŚWIECIE	Bart Sport	M	353	M50 39		01:04:07.88	02:09:34.67	03:17:01.83	03:16:46.83
372	730	USOWSKI Sławomir	HRUBIESZÓW	Hrubieszów Na Rowerach	M	354	M55 24		01:09:50.60	02:14:49.01	03:17:03.68	03:16:45.68
373	552	KRAWCZYŃSKI Marcin	ŁÓDŹ		M	355	M45 62		01:08:25.86	02:14:28.26	03:17:06.97	03:16:56.97
374	845	DZIEKAŃSKI Bogdan	WARSZAWA	.	M	356	M60 16		01:09:50.09	02:13:05.62	03:17:19.19	03:17:03.19
375	854	ŻUBER Jerzy	ZAGÓRZ	No Limited	M	357	M70 6		01:11:16.84	02:15:31.62	03:17:26.94	03:17:14.94
376	684	CHAJDA Paweł	PŁOCK	Płocki Klub Kolarski	M	358	M50 40		01:07:52.02	02:14:28.96	03:17:29.71	03:17:17.71
377	928	MAJER Katarzyna	WARSZAWA	Pego.CC ifon	K	19	K30 5		01:11:27.63	02:16:28.18	03:17:41.95	03:17:36.95
378	312	BACH Maciej	PRUSZCZ GDAŃSKI	ORLEN	M	359	M30 89		01:20:00.49	02:20:19.82	03:17:49.83	03:09:35.83
379	218	FRYZE Arkadiusz	ŁÓDŹ	Personalny Trening Kolarski	M	360	M30 90		01:10:27.33	02:15:29.73	03:17:58.73	03:17:53.73
380	199	SZOBAK Dominik	RZESZÓW	Szobak Bike	M	361	M30 91		01:08:41.80	02:13:29.05	03:18:10.61	03:18:01.61
381	23	CALIK Mikołaj	KRAKÓW		M	362	M20 44		01:10:43.29	02:15:26.56	03:18:12.53	03:12:02.53
382	386	DŁUGOKĘCKI Krystian	ŁÓDŹ		M	363	M40 59		01:10:26.09	02:16:39.00	03:18:29.17	03:16:19.17
383	333	KALIŃSKI Michał	GARWOLIN	Truchtacz.pl	M	364	M40 60		01:12:31.76	02:17:52.48	03:18:46.26	03:18:35.26
384	817	ROMSICKI Bogdan	OTWOCK	LOTTO	M	365	M65 14		01:07:53.34	02:14:02.67	03:19:02.71	03:18:58.71
385	351	PODHAJNY Michał	WARSZAWA		M	366	M40 61		01:07:41.14	02:13:21.42	03:19:25.85	03:19:10.85
386	641	GORCZYŃSKI Jacek	TCZEW	Tczew	M	367	M50 41		01:07:40.38	02:15:14.71	03:19:49.28	03:19:36.28
387	395	ZELEK Rafał	CZĘSTOCHOWA		M	368	M40 62		01:10:02.35	02:15:29.76	03:19:50.05	03:19:41.05
388	338	KRAJEWSKI Przemysław	OSTROŁĘKA	Ostrołęcka Grupa Kolarska	M	369	M40 63		01:09:13.27	02:15:06.38	03:19:51.14	03:19:42.14
389	812	BIENKIEWICZ Franciszek	WROCŁAW	Prosecco Maluch Drink Car	M	370	M70 7		01:31:03.43		03:20:03.49	03:19:50.49
390	920	WAGNER Lucyna	RYBNIK	Personalny Trening Kolarski	K	20	K40 6		01:10:37.24	02:17:24.68	03:20:06.41	03:20:03.41
391	556	CZECH Tomasz	PORAŻ	ENDO Team	M	371	M45 63		01:11:58.27	02:17:33.50	03:21:23.95	03:21:10.95
392	918	SCHAEFER Małgorzata	POZNAŃ	Borant	K	21	K50 6		01:08:26.54	02:16:01.92	03:21:47.70	03:21:43.70
393	835	OWANEK Stanisław	ZARZECZE		M	372	M60 17		01:12:54.63	02:19:44.63	03:21:58.01	03:21:49.01
394	691	ADAMCZEWSKI Maciej	BYSZEWY		M	373	M55 25		01:40:53.03		03:22:27.51	03:22:09.51
395	534	HYTROŚ Piotr	KRAKÓW		M	374	M45 64		01:09:21.64	02:16:42.99	03:23:29.25	03:23:17.25
396	366	DABROWSKI Damian	WARSZAWA	BIKE EXPO Narodowy Team	M	375	M40 64		01:16:43.76	02:22:14.52	03:23:35.03	03:23:18.03
397	858	POŹNIAK Wiesław	WYSOKA GŁOGOWSKA		M	376	M60 18		01:11:08.05	02:16:47.67	03:23:57.22	03:23:47.22
398	736	KISIELEWSKI Radosław	LUBLIN		M	377	M55 26		01:43:45.64		03:24:11.15	03:23:56.15
399	840	ZIĘCIAK Jan	OPOLE	Interower opole	M	378	M75 1		01:11:30.78	02:18:50.40	03:24:15.28	03:24:07.28
400	200	ZARZYCKI Tomasz	WYSOKA		M	379	M30 92		01:10:45.87	02:15:55.88	03:24:50.74	03:24:36.74





# WYNIKI

## ORLEN Lang Team Race - Arłamów

### DANE WYDARZENIA

Organizator	Lang Team
Data	17.05.2025r.
Dystans	75km
Miejsce	Arłamów

MSC.	NR START.	NAZWISKO IMIE	MIASTO	TEAM	PLEĆ	MSC. PLEĆ	KAT.	MSC. KAT.	30,1 KM	53,2 KM	WYNIK BRUTTO	WYNIK NETTO
401	827	CUDNY Roman	REGAU		M	380	M65	15	01:11:08.13	02:18:08.58	03:24:53.03	03:24:48.03
402	862	SUSKI Wojciech	NOWY ŻMIGRÓD	Wisłoka Nowy Żmigród	M	381	M60	19	01:00:45.88	01:59:25.18	03:25:27.96	02:57:14.96
403	544	PAŹDZIOCH Piotr	POGÓRSKA WOLA	Pogoria	M	382	M45	65	01:12:10.12	02:20:18.06	03:25:39.94	03:25:25.94
404	500	CHMIEL Maciej	POZNAŃ		M	383	M45	66	01:12:06.55	02:20:22.44	03:26:02.31	03:25:54.31
405	670	PAWLAK Mirosław	BRANDENBURG		M	384	M55	27	01:14:56.66	02:22:11.09	03:26:47.10	03:26:31.10
406	370	KISIELEWSKI Konrad	WEJHEROWO		M	385	M40	65	01:13:39.52	02:23:58.01	03:26:49.23	03:26:41.23
407	385	PIECZONKA Artur	RZESZÓW	Deloitte Adventure Team	M	386	M40	66	01:10:33.01	02:18:20.45	03:27:21.51	03:27:14.51
408	644	GRĘPKA Robert	RUSZOWICE		M	387	M50	42	01:13:37.83	02:21:50.04	03:27:48.69	03:27:37.69
409	808	SKROŃSKI Tomasz	SOCHACZEW		M	388	M60	20	01:15:16.60	02:24:37.08	03:27:50.59	03:27:41.59
410	547	WÓJTOWICZ Roman	CZUDEC		M	389	M45	67	01:11:49.45	02:19:53.35	03:28:03.68	03:27:56.68
411	915	GÓŹDŹ Maria	KIELCE	SportLove Kielce	K	22	K20	5	01:15:36.90	02:21:30.00	03:28:11.01	03:24:00.01
412	349	BAK Marcin	POZNAŃ		M	390	M40	67	01:12:55.35	02:22:32.03	03:28:11.63	03:27:58.63
413	513	KOZŁOWSKI Arkadiusz	SZCZYTNIKI		M	391	M45	68	01:09:42.83	02:18:37.12	03:28:14.16	03:28:08.16
414	168	TUREK Łukasz	PRZEMYŚL		M	392	M30	93	01:09:41.47	02:16:00.31	03:28:24.80	03:28:11.80
415	804	GAJDA Tomasz	STOK LACKI		M	393	M65	16	01:12:12.26	02:21:31.79	03:29:04.57	03:29:01.57
416	694	ORAWCZYK Tomasz	KRAKÓW	TriWise	M	394	M55	28	01:12:57.73	02:23:58.65	03:29:18.26	03:29:04.26
417	940	KLIMALA Angelika	OLEŚNICA	Lotto Cykling Team	K	23	K50	7	01:14:09.64	02:25:22.33	03:29:50.43	03:29:43.43
418	647	BRYJA Arkadiusz	TRZCINICA	Wyrusz Ku Przygodzie	M	395	M50	43	01:13:41.39	02:24:57.08	03:29:50.97	03:29:38.97
419	484	ORLIKOWSKI Adam	WARSZAWA	Fundacja Legia Soccer Schools	M	396	M45	69	01:11:57.16	02:22:38.48	03:30:06.96	03:30:00.96
420	643	BASZA Wojciech	PRZEMYŚL		M	397	M50	44	01:15:18.62	02:26:15.46	03:30:57.63	03:30:40.63
421	391	WOJNAR Robert	JEDLICZE		M	398	M40	68	01:19:25.37	02:27:12.47	03:31:15.24	03:25:03.24
422	868	ROCZNIK Ryszard	NISKO		M	399	M65	17			03:32:12.69	03:32:01.69
423	823	KOPOWSKI Stefan	KOWALE		M	400	M65	18	01:16:46.82	02:26:11.55	03:32:47.12	03:32:40.12
424	503	FASZCZOWY Tomasz	JASTRZĘBIE ZDRÓJ	TONA AUTOKASACJA	M	401	M45	70	01:08:59.78	02:20:43.96	03:32:49.26	03:32:37.26
425	368	DEPTUCH Mateusz	WARSZAWA	WCT	M	402	M40	69	01:09:20.13	02:25:30.67	03:32:54.17	03:32:44.17
426	645	PTASIŃSKI Tomasz	ŁÓDŹ		M	403	M50	45	01:10:25.53	02:22:03.48	03:33:00.36	03:32:50.36
427	937	MAŚLOCH Patrycja	LUBLIN		K	24	K30	6	01:18:32.27	02:27:04.43	03:33:36.27	03:33:30.27
428	651	GÓŹDŹ Wojtek	KIELCE	SportLove Kielce	M	404	M50	46	01:19:37.58	02:25:36.56	03:33:50.97	03:25:40.97
429	722	BAŃCZAK Henryk	LESKO		M	405	M55	29	01:11:27.14	02:22:01.48	03:33:54.65	03:33:49.65
430	663	KUREK Mirosław	WARSZAWA	LOTTO	M	406	M55	30	01:15:50.60	02:27:06.70	03:33:54.77	03:33:41.77
431	724	GOLEŃ Jan	JEDLICZE	KS LUBOŃ SKOMIELNA BIAŁA	M	407	M55	31	01:12:39.28	02:24:52.12	03:34:44.88	03:34:29.88
432	930	ADAMSKA Katarzyna	SANOK	Finisz Rymanów	K	25	K40	7	01:18:01.10	02:28:24.28	03:35:54.82	03:35:47.82
433	145	JANICKI Karol	WARSZAWA		M	408	M30	94	01:10:42.40	02:23:44.89	03:37:10.20	03:36:59.20
434	140	HUGET Jakub	ŁÓDŹ	UMCIA PRINGLES KUTNO	M	409	M30	95	01:12:03.26	02:25:35.28	03:37:12.25	03:36:58.25
435	680	KISZA Tadeusz	SKOCZÓW	Biciclista Racing Team	M	410	M55	32	01:11:48.65	02:22:30.17	03:37:16.47	03:37:09.47
436	485	EWIAK Andrzej	KALISZ		M	411	M45	71	01:16:31.05	02:28:08.94	03:37:48.33	03:35:41.33
437	340	KOPOWSKI Wojciech	GDAŃSK		M	412	M40	70	01:16:52.27	02:32:04.84	03:38:22.57	03:38:13.57
438	171	FLAK Michał	WARSAW	Widok Cycling Team	M	413	M30	96	01:14:32.63	02:26:30.05	03:38:40.87	03:38:29.87
439	924	KIESZ Alicja	USTRZYKI DOLNE		K	26	K50	8	01:16:10.71	02:28:16.79	03:38:53.63	03:38:48.63
440	325	ŚWIECA Przemysław	RZESZÓW		M	414	M40	71	01:07:03.33	02:23:47.46	03:39:39.74	03:39:35.74




# WYNIKI

## ORLEN Lang Team Race - Arłamów

### DANE WYDARZENIA

Organizator	Lang Team
Data	17.05.2025r.
Dystans	75km
Miejsce	Arłamów

MSC.	NR START.	NAZWIŚKO IMIE	MIASTO	TEAM	PLEĆ	MSC. PLEĆ	KAT.	MSC. KAT.	30,1 KM	53,2 KM	WYNIK BRUTTO	WYNIK NETTO
441	113	GÓRECKI Piotr	PRZEMYŚL		M	415	M30	97	01:16:24.92	02:27:03.66	03:39:50.07	03:39:32.07
442	848	SZAŁYGA Dariusz	RZESZÓW	GOMAR-Serwis	M	416	M60	21	01:14:02.12	02:27:40.31	03:40:34.51	03:40:21.51
443	122	BOGUSZ Kamil	ŻANĘCIN		M	417	M30	98	01:18:11.57	02:29:26.36	03:40:46.28	03:38:35.28
444	698	RAK Witold	RZESZÓW		M	418	M50	47	01:13:15.32	02:28:09.14	03:40:54.47	03:40:44.47
445	189	GLÓWCZYŃSKI Mariusz	ŁABISZYN		M	419	M30	99	01:12:03.40	02:21:18.10	03:40:55.10	03:40:44.10
446	185	JARONSKI Szymon	NEKIELKA	Jaroński Racing	M	420	M30	100	02:08:50.47		03:40:55.27	03:40:43.27
447	561	KRÓL Grzegorz	DALESZYCE	NiestaRUN	M	421	M45	72	01:11:28.96	02:27:14.90	03:41:34.05	03:41:25.05
448	802	OSTAPOWICZ Zbigniew	RADZYN PODLASKI		M	422	M65	19	01:17:51.27	02:31:52.05	03:42:12.42	03:42:04.42
449	494	RASZCZYK Szymon	LYSKI		M	423	M45	73	01:09:09.11	02:23:12.02	03:42:30.61	03:42:21.61
450	654	GRABOWSKI Tomasz	TCZEW	Edoradca Team	M	424	M50	48	01:17:09.76	02:30:29.60	03:43:46.24	03:43:31.24
451	380	KONIECZNY Lukasz	WSCHOWA	FWSTEAM	M	425	M40	72	01:47:36.59		03:43:47.54	03:43:36.54
452	159	STEREMSKI Pawel	WARSZAWA		M	426	M30	101	02:04:06.75		03:43:47.65	03:43:31.65
453	146	MUSIAŁ Karol	BORKOWO	Garażowa	M	427	M30	102	01:11:18.83	02:26:05.94	03:44:12.39	03:44:03.39
454	842	LUTY Marek	LUBIEŃ	Luty Team Lubień 100 MTB	M	428	M70	8	01:17:28.81	02:31:44.10	03:44:43.88	03:44:36.88
455	867	PAŁYS Aleksander	RZESZÓW		M	429	M60	22	01:15:40.30	02:28:27.47	03:45:55.21	03:45:39.21
456	516	DU CZMAL Wojciech	OPOLE		M	430	M45	74	01:21:02.30	02:36:22.31	03:46:13.17	03:43:51.17
457	834	MOSKOWICZ Stefan	FREDROPOL	PGR	M	431	M65	20	01:17:53.08	02:32:06.42	03:46:15.75	03:46:04.75
458	482	STACHOWIAK Robert	KROBIA		M	432	M45	75	01:16:20.28	02:31:45.31	03:47:06.76	03:47:03.76
459	149	CZUPRYŃSKI Adam	WARSZAWA		M	433	M30	103	01:17:11.65	02:31:04.58	03:47:32.06	03:47:15.06
460	830	WINIARSKI Stanisław	ROŻNÓW		M	434	M65	21	01:14:08.69	02:34:01.56	03:47:37.75	03:47:33.75
461	364	PIOTROWSKI Krzysztof	LUBLIN	Angelini Pharma Cycling Team	M	435	M40	73	01:16:15.79	02:32:25.29	03:47:38.89	03:47:26.89
462	33	WRONKOWSKI Piotr	MASZKIENICE		M	436	M20	45	01:14:31.66	02:28:44.04	03:48:45.41	03:48:35.41
463	836	WYKA Andrzej	GDYNIA		M	437	M70	9	01:18:55.98	02:39:10.61	03:48:52.76	03:48:47.76
464	194	ŻERO Karol	PRUSZKÓW	WPR Bażant	M	438	M30	104	01:15:48.42	02:30:14.94	03:49:50.33	03:49:38.33
465	328	NIEDŹWIEDZKI Piotr	WARSZAWA	Orange Polska	M	439	M40	74	01:17:33.38	02:34:53.06	03:50:36.18	03:48:23.18
466	720	KOZELKA Piotr	WSCHOWA	Rowerland	M	440	M50	49	01:14:40.32	02:33:50.37	03:51:37.14	03:51:25.14
467	337	ZOBER Marek	ŚWIĘTOCHŁOWICE		M	441	M40	75	01:19:49.63	02:37:19.47	03:51:47.16	03:51:36.16
468	829	POCZTA Marian	KROTOSZYN	KS Krotosz Krotoszyn	M	442	M60	23	01:20:11.27	02:35:10.37	03:51:59.76	03:51:55.76
469	3	JARZĄBEK Andrzej	BIAŁY DUNAJEC	Team Jarząbek	M	443	M20	46	01:18:52.13	02:35:22.97	03:52:25.62	03:52:20.62
470	652	GONERA Krzysztof	WOŁCZKOWO		M	444	M50	50	01:13:38.02	02:32:43.18	03:52:53.46	03:52:46.46
471	702	GIZIEWICZ Marek	ŁÓDŹ		M	445	M55	33	01:15:31.67	02:32:49.64	03:53:10.30	03:52:59.30
472	348	URBAŃSKI Cezary	KĘPNO		M	446	M40	76	01:16:39.43	02:35:07.06	03:53:39.46	03:53:31.46
473	490	SALIŃSKI Michał	WARSZAWA	Orange Polska	M	447	M45	76	01:16:48.79	02:37:39.87	03:54:44.79	03:54:32.79
474	857	CZAJKA Janusz	PRZEMYŚL		M	448	M70	10	01:19:52.63	02:36:46.00	03:54:45.24	03:54:34.24
475	343	ANTONOWICZ Adam	BIAŁYSTOK		M	449	M40	77	01:19:15.07	02:37:10.54	03:55:45.39	03:55:30.39
476	679	JAGIELSKI Witold	KŁOBUCK		M	450	M50	51	01:25:56.84	02:41:50.98	03:56:46.12	03:56:31.12
477	916	MACIEWICZAK Katarzyna	WARSZAWA	Orange Polska	K	27	K40	8	01:25:11.10	02:42:50.40	04:00:27.22	04:00:19.22
478	499	PLĄCZEK Marcin	WARSZAWA	Orange Polska	M	451	M45	77	01:49:20.27	01:59:23.18	04:01:18.23	04:01:02.23
479	44	SKŁADZIEŃ Karol	PODGRODZIE	Brak	M	452	M20	47	01:14:21.35	02:31:23.60	04:01:26.34	04:01:19.34
480	718	DUDEK Paweł	ŻYRAKÓW		M	453	M50	52	01:22:20.40	02:39:57.65	04:02:37.46	04:02:20.46





# WYNIKI

## ORLEN Lang Team Race - Arłamów

### DANE WYDARZENIA

Organizator	Lang Team
Data	17.05.2025r.
Dystans	75km
Miejsce	Arłamów

MSC.	NR START.	NAZWISKO IMIE	MIASTO	TEAM	PŁEĆ	MSC. PŁEĆ	KAT.	MSC. KAT.	30,1 KM	53,2 KM	WYNIK BRUTTO	WYNIK NETTO
481	336	KACZMAREK Marek	ZBRUDZEWO		M	454	M40	78	01:21:12.75	02:41:15.57	04:02:44.61	04:02:37.61
482	160	CHOJNACKI Dawid	SULEJÓWEK		M	455	M30	105	01:25:24.34	02:47:07.73	04:03:01.53	04:02:44.53
483	831	MACHNIK Kazimierz	CZYŻOWICE	BUGLA BIKE SERVICE	M	456	M75	2	01:24:11.25	02:45:33.67	04:03:02.57	04:02:51.57
484	727	MOTYKA Ernest maciej	RADOM		M	457	M50	53	01:11:56.11	02:23:10.67	04:03:05.86	03:34:55.86
485	20	KRZĄCZKOWSKI Konrad	USTRZYKI DOLNE		M	458	M20	48	01:18:35.56	02:36:25.99	04:04:44.98	04:04:34.98
486	807	GRĄDZKI Paweł	WARSZAWA	kolarski eu	M	459	M70	11	01:26:51.62	02:53:00.16	04:04:49.39	04:04:37.39
487	695	WIECH Piotr	MIELEC	Tarapata Team	M	460	M50	54	01:18:58.00	02:43:58.28	04:05:46.78	04:05:35.78
488	708	PETROLEWICZ Adam	UJAZD		M	461	M55	34	01:22:22.41	02:42:54.37	04:07:08.57	04:07:00.57
489	938	ANTONIK Mariola	PRZEMYŚL	ŻYJ ZDROWO NA SPORTOWO	K	28	K50	9	01:34:39.59	02:57:14.06	04:07:15.55	04:07:06.55
490	376	ZIELIŃSKI Daniel	WARSZAWA		M	462	M40	79	01:30:36.31	03:05:02.21	04:08:23.77	04:08:08.77
491	142	ŁĄTKA Kamil	WARSZAWA	Orange	M	463	M30	106	01:53:14.94		04:08:25.07	04:08:11.07
492	397	KUTOWSKI Przemysław	RZESZÓW		M	464	M40	80	01:22:08.01	02:49:24.02	04:10:50.06	04:10:38.06
493	657	TOMASZEWSKI Dariusz	LISI OGON		M	465	M55	35	01:19:47.26	02:44:15.01	04:11:14.03	04:10:58.03
494	222	BUCZEK Piotr	KRAKÓW		M	466	M30	107	01:20:57.32	02:47:31.65	04:11:28.60	04:11:10.60
495	502	KUBERA Tomasz	PERZOW		M	467	M45	78	01:24:02.91	02:57:37.72	04:12:10.30	04:12:04.30
496	175	GALIAK Adam	KRAKÓW	Forever Young	M	468	M30	108	01:23:23.41	02:54:46.96	04:16:10.45	04:15:54.45
497	838	GRZEGORZYCA Grzegorz	ŻERNICA		M	469	M60	24	01:18:54.46	02:48:35.27	04:37:47.93	04:09:29.93
498	369	GALIAK Bartłomiej	KRAKÓW		M	470	M40	81	01:22:26.32	02:54:12.88	04:44:10.62	04:15:51.62



SPONSOR TYTULARNY



GOSPODARZ



ORGANIZATOR



# WYNIKI

## ORLEN Lang Team Race - Arłamów

DANE WYDARZENIA	
Organizator	Lang Team
Data	17.05.2025r.
Dystans	75km
Miejsce	Arłamów

DNF

MSC.	NR START.	NAZWISKO IMIE	MIASTO	TEAM	PLEĆ	MSC. PLEĆ	KAT.	MSC. KAT.	30,1 KM	53,2 KM	WYNIK BRUTTO	WYNIK NETTO
	826	ANDERSON Robert	BIALYSTOK		M		M70		01:22:31.64	03:06:36.17		
	707	BARANOWSKI Dariusz	GŁOWNO	Eurosport Polska	M		M50					
	738	BERNAŚ Mariusz	DĄBROWA GÓRNICZA		M		M55		02:12:30.30			
	714	CZERNYSZ Wiesław	LUBACZÓW		M		M55		01:12:44.79			
	173	GALIAK Karol	USTRZYKI DOLNE	Forever Young	M		M30		01:24:27.51	02:58:12.22		
	172	GALIAK Mateusz	KRAKÓW	Forever Young	M		M30		01:27:59.68	03:04:01.01		
	981	JANAS Leszek	KOCHCICE	infoski.pl	M		M60		01:55:20.15			
	936	KOWALIK Małgorzata	CZASZYN SPORTOWA 5	LKS CZASZYN	K		K50		01:25:58.39	02:55:51.80		
	119	KRASUSKI Hubert	NOWA WIEŚ		M		M30		01:38:21.96	03:07:18.58		
	935	KRZYŻANOWSKA Iwona	TARGÓWKA		K		K50		02:06:51.64			
	712	KRZYŻANOWSKI Krzysztof	TARGÓWKA		M		M50		01:21:01.48	02:50:42.46		
	934	KWAPISZ Karolina	SOSNOWIEC	Olkusz Cycling Team	K		K20					
	863	MAJKOWSKI Ryszard	JANÓW LUBELSKI	Lang Team	M		M60					
	855	MAŚLOCH Henryk	WILKOŁAZ		M		M60		01:16:17.06	02:37:38.98		
	648	MIROWSKI Karol	BRALIN	Karol Meble	M		M50					
	649	POLEWSKI Daniel	MROCZEŃ		M		M50		01:04:50.75			
	816	ROWIŃSKI Zbigniew	OTWOCK	LOTTO	M		M70					
	922	SIODOROWICZ Karolina	WARSZAWA	Ogrodosfera cycling club	K		K30		01:25:16.43			
	982	SKARUL Wacław	WROCŁAW	LANG TEAM	M		M65		01:22:31.35			
	504	SMYRSKI Ryszard	GRUDZIĄDZ		M		M45		01:15:36.08	02:28:57.07		
	865	SOWA Wiesław	PRZEMYŚL		M		M60					
	203	SZACHOGŁUCHOWICZ Krzysztof	WARSZAWA		M		M30		01:27:03.90	03:08:54.80		
	381	SZRAMIK Michał	KONSTANCIN JEZIORNA	WPR Bażant	M		M40		01:24:37.51	03:07:33.90		
	153	WALKOWIAK Damian	OGRODZIENIEC		M		M30		01:20:25.11	02:48:45.68		
	186	WĄSIK Patryk	KRAKÓW		M		M30		01:21:55.70	02:48:36.51		
	704	WĄSIK Waldemar	WARSZAWA	IAC	M		M50					
	944	WERESKA Anita	BIELSKO-BIAŁA	Bieszczadzkie Anioły	K		K50		02:08:47.25			
	815	ZAJĄC Sławomir	OTWOCK	LOTTO	M		M60					
	983	ZIĘBA Dariusz	MARKI	Reprezentacja Policji	M		M45					
	819	ZUBER Jerzy	CZECHOWICE-DZIEDZICE	No Limited Team	M		M65		01:24:27.80	03:02:30.56		



SPONSOR TYTULARNY



GOSPODARZ



ORGANIZATOR











