

# WYNIKI

## ORLEN Lang Team Race - Bytów

### DANE WYDARZENIA

Organizator	Lang Team
Data	13.09.2025r.
Dystans	MAXI - 110km
Miejsce	Bytów

MSC.	NR START.	NAZWISKO IMIE	MIASTO	TEAM	PLEĆ	MSC. PLEĆ	KAT.	MSC. KAT.	43,0 KM	WYNIK BRUTTO	WYNIK NETTO
1	688	KAMIŃSKI Mariusz	GORZÓW WIELKOPOLSKI	Reprezentacja policji	M	1	M45	1	00:59:37.01	02:31:35.15	02:31:17.15
2	848	BŁĄŻEJEWSKI Michał	GDYNIA		M	2	M30	1	00:59:41.29	02:31:35.60	02:31:20.60
3	715	WOJNAS Bernard	HUTA KOMOROWSKA	MPCC TEAM INŻYNIERIA FERRBUD	M	3	M30	2	00:59:41.82	02:31:36.12	02:31:07.12
4	837	ŁOMNICKI Michał	KWIDZYN	Nateck Cycling	M	4	M45	2	00:59:44.69	02:31:36.17	02:31:24.17
5	843	ROMANOWSKI Mateusz	STARE POLE	AkbiSport BMC Racing	M	5	M30	3	00:59:38.91	02:31:36.36	02:31:24.36
6	679	TOMANA Piotr	OCHOJNO	AGROCHEST TEAM	M	6	M45	3	00:59:37.57	02:31:36.47	02:31:32.47
7	831	KRZYWY Krzysztof	GDAŃSK	Cycling Planet	M	7	M45	4	00:59:38.69	02:31:37.09	02:31:29.09
8	833	PAWELEC Mirosław	GDAŃSK		M	8	M40	1	00:59:44.04	02:31:37.15	02:31:26.15
9	709	MATEJCZYK Jakub	KRZESZOWICE	MPCC TEAM INŻYNIERIA FERRBUD	M	9	M30	4	00:59:42.44	02:31:37.21	02:31:32.21
10	686	PIĄTEK Piotr	RUMIA	VeloGD	M	10	M30	5	00:59:42.30	02:31:37.38	02:31:29.38
11	681	BARTOSZEK Damian	KATOWICE	Agrochest team	M	11	M45	5	00:59:38.38	02:31:37.45	02:31:33.45
12	847	KUCZYŃSKI Wiktor	SOPOT	VeloGD	M	12	M30	6	00:59:39.43	02:31:37.92	02:31:29.92
13	798	KUSIOWSKI Leszek	MAŁY RUDNIK		M	13	M40	2	00:59:40.56	02:31:38.09	02:31:27.09
14	770	NOWAK Przemysław	BYTÓW	PROTOUR RACING TEAM	M	14	M40	3	00:59:39.89	02:31:38.29	02:31:33.29
15	762	PRZEKOP Michał	GDYNIA	Przekop.Waty	M	15	M30	7	00:59:39.63	02:31:38.50	02:31:27.50
16	826	SZTUKOWSKI Christian	ODOLANOW	No limited team	M	16	M30	8	00:59:43.78	02:31:38.79	02:31:11.79
17	680	KORZENIOWSKI Marcin	KRAKÓW	AGROCHEST TEAM	M	17	M45	6	00:59:38.12	02:31:39.37	02:31:35.37
18	766	KUBIK Patryk	ŻUKCZYN	Przekop.Waty	M	17	M30	9	00:59:47.00	02:31:39.37	02:31:27.37
19	842	BAMBERSKI Łukasz	ZABRZE	bambi.cyclist	M	19	M30	10	00:59:43.34	02:31:40.00	02:31:34.00
20	780	KARBOWY Marcin	POZNAŃ	WALBET Team	M	20	M30	11	00:59:36.82	02:31:40.41	02:31:16.41
21	742	HERING Mateusz	MĄDRZECHOWO	Relentless / ULKS Talex	M	21	M30	12	00:59:44.45	02:31:40.49	02:31:34.49
22	549	KRUKOWSKI Aleksander	RZEPNICA	KK Rzepnica	M	22	M20	1	00:59:38.81	02:31:40.97	02:31:31.97
23	552	SKONECZNY Kacper	RZEPNICA	GKS "CARTUSIA" W KARTUZACH BIKE ATELIER	M	23	M20	2	00:59:37.09	02:31:41.49	02:31:32.49
24	726	GIL Mariusz	BYTÓW MICKIEWICZA	Miks Baszta Bytów	M	24	M40	4	00:59:40.10	02:31:43.68	02:31:38.68
25	563	MRÓWKA Adrian	POZNAŃ	WALBET Team	M	25	M20	3	00:59:38.60	02:32:54.69	02:32:47.69
26	545	NYTKO Dawid	WOLA RZEDZIŃSKA	MPCC TEAM INŻYNIERIA FERRBUD	M	26	M20	4	00:59:36.25	02:32:55.42	02:32:44.42
27	548	RECA Tomasz	MĄDRZECHOWO	GKS "CARTUSIA" W KARTUZACH BIKE ATELIER	M	27	M10	1	00:59:38.20	02:32:55.99	02:32:46.99
28	575	MAŁAS Marcin	BYDGOSZCZ	Centrum Rowerowe Team	M	28	M20	5	00:59:38.54	02:32:56.80	02:32:49.80
29	550	KRUKOWSKI Jan	RZEPNICA	KK Rzepnica	M	29	M20	6		02:32:58.63	02:32:58.63
30	559	LEBIEDOWICZ Antoni	KOSZALIN	Klub Kolarski Ziemia Kołobrzeska	M	30	M20	7	00:59:39.53	02:33:00.45	02:32:54.45
31	567	ZIELIŃSKI Wojciech	JELENIA GÓRA	STREFASPORTU.PL	M	31	M20	8	00:59:36.80	02:33:10.05	02:33:00.05
32	781	STEMPNIAK Adrian	18	WALBET Team	M	32	M30	13	00:59:37.33	02:33:17.79	02:32:52.79
33	570	HERASYMOV Ruslan	RATAJE	GRE	M	33	M20	9	00:59:37.60	02:34:37.78	02:34:31.78
34	701	ZIĘBA Dariusz	MARKI	IPA Bike Team	M	34	M45	7	00:59:37.52	02:36:48.21	02:36:38.21
35	692	DZIUK Adam	KOZIEGLÓWKI	Reprezentacja Policji	M	35	M45	8	00:59:40.20	02:36:48.82	02:36:38.82
36	571	PANEK Michał	MAŁA		M	36	M20	10	00:59:36.19	02:38:08.02	02:38:00.02
37	1130	RUCIŃSKI Jakub	SOPOT	Bike U Up	M	37	M50	1	01:02:28.39	02:38:56.72	02:38:41.72
38	799	BINIEK Marcin	KRAKOW	Nokia	M	38	M45	9	00:59:42.83	02:39:02.89	02:38:56.89
39	797	GLAAS Bartłomiej	GDAŃSK	NEXUS Team	M	39	M45	10	00:59:47.17	02:39:19.15	02:39:08.15
40	818	KOPER Mateusz	TCZEW	GK Gryf Tczew	M	40	M30	14	00:59:47.40	02:39:20.00	02:39:08.00




# WYNIKI

## ORLEN Lang Team Race - Bytów

DANE WYDARZENIA	
Organizator	Lang Team
Data	13.09.2025r.
Dystans	MAXI - 110km
Miejsce	Bytów

MSC.	NR START.	NAZWIŚKO IMIE	MIASTO	TEAM	PLEĆ	MSC. PLEĆ	KAT.	MSC. KAT.	43,0 KM	WYNIK BRUTTO	WYNIK NETTO
41	713	RESZKA Tomasz	WILKOWO NOWOWIEJSKIE	MKK PS TRENUJ ŁĘBORKA	M	41	M30	15	00:59:41.05	02:39:20.94	02:39:13.94
42	854	KRZYŻAK Jakub	GDYNIA	XTrainer TREK	M	42	M40	5	00:59:43.25	02:39:24.31	02:39:19.31
43	823	KISTOWSKI Kacper	PACZKOWO	WALBET TEAM	M	43	M30	16	00:59:36.79	02:39:25.47	02:39:03.47
44	580	RADOMSKI Maksymilian	GDAŃSK	GKS Cartusia	M	44	M10	2	00:59:39.29	02:40:23.69	02:40:14.69
45	561	DORSZYŃSKI Joachim	LEŚNI	Młks Baszta Bytów	M	45	M10	3	01:01:00.43	02:40:39.90	02:40:32.90
46	817	PAŁKOWSKI Mateusz	TCZEW	GK Gryf Tczew	M	46	M40	6	00:59:43.86	02:41:18.15	02:41:05.15
47	698	PERKOWSKI Paweł	OLAWA	Reprezentacja Policji	M	47	M40	7	00:59:46.84	02:41:18.48	02:41:12.48
48	743	TRYNISZEWSKI Michał	WARSZAWA	Activejet	M	48	M45	11	00:59:46.36	02:41:19.33	02:41:10.33
49	703	BARANEK Paweł	KOBYŁKA	Reprezentacja Policji	M	49	M30	17	00:59:43.46	02:41:25.72	02:41:20.72
50	723	PUT Janusz	SULECHÓW	Seven Perceptus Team	M	50	M40	8	00:59:40.90	02:41:37.08	02:41:25.08
51	1098	RADNY Dariusz	GOWINO		M	51	M50	2	01:02:28.64	02:41:40.82	02:41:36.82
52	582	RUREK Przemysław	JANOWIEC WIELKOPOLSKI	FTI Strefa Kolarza	M	52	M20	11	01:01:04.98	02:42:44.70	02:42:34.70
53	716	MORTEK Patryk	TARNÓW	MPCC TEAM INŻYNIERIA FERRBUD	M	53	M30	18	01:04:52.83	02:43:53.64	02:43:25.64
54	718	ŁABNO Krzysztof	TARNOWIEC	MPCC TEAM INŻYNIERIA FERRBUD	M	54	M30	19	01:04:52.24	02:43:53.78	02:43:22.78
55	852	CHEREDNIKOV Stepan	POZNAN		M	55	M30	20	00:59:46.16	02:43:54.80	02:43:45.80
56	791	MEYZA Michał	NIEMCZ	MPCC TEAM	M	56	M40	9	00:59:44.41	02:43:55.65	02:43:48.65
57	694	ŚCIGAŁA Piotr	CZĘSTOCHOWA	Reprezentacja Policji	M	57	M45	12	00:59:41.52	02:43:56.69	02:43:47.69
58	772	PAWLAK Radosław	BYDGOSZCZ	Mrozbike	M	58	M45	13	00:59:46.89	02:43:58.21	02:43:38.21
59	756	ŻUBROWSKI Patryk	KORZENIEW		M	59	M30	21	01:04:50.67	02:43:58.44	02:43:40.44
60	777	WOLNY Zachariasz	DĄBROWA	Walbet Team	M	60	M45	14	01:04:49.61	02:43:59.99	02:43:33.99
61	677	MASZKA Paweł	BYTÓW	Kaszubski Wilk	M	61	M40	10	00:59:47.31	02:44:00.16	02:43:52.16
62	1065	KONFEDERAK Dariusz	BYTÓW	WAY2CHAMP	M	62	M50	3	01:04:36.21	02:44:00.45	02:43:52.45
63	815	KOŁOGRYW Tomasz	SZPOTAWA	Reprezentacja Policji	M	63	M45	15	00:59:45.41	02:44:00.51	02:43:53.51
64	802	POLAK Grzegorz	MORZYCZYN		M	64	M30	22	00:59:46.06	02:44:02.23	02:43:56.23
65	811	WADECKI Adam	GRONOWO GORNE	CCC	M	65	M45	16	00:59:41.51	02:44:05.38	02:44:00.38
66	702	BARTCZAK Paweł	GDANSK		M	66	M30	23	01:04:51.64	02:44:11.43	02:43:49.43
67	1127	WADECKI Piotr	PEPOWO	CCC	M	67	M50	4	01:04:37.09	02:44:24.70	02:44:09.70
68	1143	URBAŃSKI Sławek	WĄGROWIEC	FTI Strefa kolarza	M	68	M50	5	01:04:35.88	02:44:25.05	02:44:14.05
69	1075	PATERKA Krzysztof	GDYNIA	WALBET Team	M	69	M50	6	01:04:36.53	02:44:25.21	02:44:21.21
70	1073	JACH Adrian	SZCZECIN	ActiveJet	M	70	M50	7	01:04:37.51	02:44:25.45	02:44:20.45
71	578	GACIOCH Dominik	WĄGROWIEC	FTI Strefa Kolarza	M	71	M10	4	01:01:04.87	02:44:27.85	02:44:17.85
72	1139	PŁOTKOWIAK Robert	KOBYLNIKI	AGROCHEST TEAM	M	72	M55	1	01:04:41.55	02:44:49.51	02:44:40.51
73	1079	CZYŻKOWSKI Tomasz	OTWOCK	Activejet	M	73	M60	1	01:04:38.31	02:44:49.55	02:44:42.55
74	1118	KNOTHE Adam	NIEMCZ	Budstol Invest	M	74	M50	8	01:04:39.21	02:44:49.58	02:44:42.58
75	1104	BERTRAND Krzysztof	GDYNIA	Bertrand Okna Trek Gdynia	M	75	M50	9	01:04:38.75	02:44:49.80	02:44:38.80
76	1120	ZAWIERUSZYŃSKI Ryszard	OSIELSKO	Centrumrowerowe.pl	M	76	M50	10	01:04:37.24	02:44:50.05	02:44:40.05
77	1057	NITZLER Andrzej	HANNOVER	SC.POLONIA HANNOVER	M	77	M55	2	01:04:37.89	02:44:50.29	02:44:44.29
78	1037	KONDRACKI Artur	KIELCE	GK TEAM	M	78	M50	11	01:04:35.57	02:44:50.30	02:44:45.30
79	1137	SPECJAŁ Andrzej	BYDGOSZCZ	Bydgoska Grupa Kolarska	M	79	M55	3	01:04:37.77	02:44:50.55	02:44:42.55
80	1054	WOJTOWICZ Artur	TREPCZA	Reprezentacja Policji	M	79	M50	12	01:04:36.83	02:44:50.55	02:44:44.55





# WYNIKI

## ORLEN Lang Team Race - Bytów

DANE WYDARZENIA	
Organizator	Lang Team
Data	13.09.2025r.
Dystans	MAXI - 110km
Miejsce	Bytów

MSC.	NR START.	NAZWISKO IMIE	MIASTO	TEAM	PŁEĆ	MSC. PŁEĆ	KAT.	MSC. KAT.	43,0 KM	WYNIK BRUTTO	WYNIK NETTO
81	1078	ROGULSKI Maciej	WARSZAWA	ACTIVEJET	M	81	M50	13	01:04:37.10	02:44:51.30	02:44:46.30
82	1080	TRUDNOWSKI Dariusz	WARSZAWA	Activejet	M	82	M50	14	01:04:39.69	02:44:52.27	02:44:43.27
83	1083	KACZAŁA Zbigniew	SZCZECIN	Rowery Turowski	M	83	M60	2	01:04:38.72	02:44:52.39	02:44:42.39
84	1125	SZCZEPANIK Piotr	TYCZYN	CWKS RESOVIA RZESZÓW	M	84	M55	4	01:04:39.95	02:44:52.51	02:44:48.51
85	1088	PIELECH Dariusz	POLKOWICE		M	85	M50	15	01:04:38.07	02:44:52.60	02:44:42.60
86	1055	GRABOWSKI Jacek	LANGENHAGEN	SC Polonia Hannover	M	86	M55	5	01:04:38.27	02:44:53.19	02:44:47.19
87	1087	DUSZYŃSKI Adam	ŁÓDŹ	PASJONACI KOLARSTWA ANDRESPOL	M	87	M55	6	01:04:35.95	02:44:53.59	02:44:47.59
88	1082	BARTOLEWSKI Wojciech	WALEŃCZÓW	ECOCOLOR.PL	M	88	M65	1	01:04:38.01	02:44:53.62	03:18:59.62
89	1052	SZYMAŃSKI Paweł	BUSKO-ZDRÓJ	Reprezentacja Policji	M	89	M50	16	01:04:39.14	02:44:54.34	02:44:50.34
90	1109	SKÓRKO Krzysztof	SOPOT		M	90	M50	17	01:04:40.45	02:44:54.83	02:44:48.83
91	1135	TŁUSZCZAK Rafał	GDYNIA	CX 46/36	M	90	M50	17	01:04:44.37	02:44:54.83	02:44:47.83
92	761	KEMPIŃSKI Arkadiusz	KROBIA	SP7601	M	92	M45	17	01:07:01.20	02:47:10.25	02:46:48.25
93	839	WERESZCZYŃSKI Adrian	GDAŃSK		M	93	M30	24	01:06:59.47	02:47:10.92	02:46:35.92
94	803	BAŃKA Tomasz	TARNÓW	MPCC TEAM INŻYNIERIA FERRBUD	M	94	M30	25	01:04:50.37	02:47:11.50	02:46:43.50
95	696	WASILEWSKI Radosław	BIŁGORAJ	Reprezentacja Policji	M	95	M40	11	01:04:52.35	02:47:11.63	02:46:47.63
96	1028	MATA CZ Jarosław	PŁOCK	ORLEN	M	96	M45	18	01:04:53.21	02:47:12.02	02:46:59.02
97	795	JERZYŃA Jacek	RÓŻYNY		M	97	M45	19	01:04:52.72	02:47:12.22	02:47:06.22
98	758	KRZYŻANOWSKI Mariusz	SKÓRCZ	Team Mx Skórcz	M	98	M45	20	01:07:03.09	02:47:13.19	02:46:52.19
99	806	ZAWÓŁ Paweł	POZNAŃ		M	99	M30	26	01:07:01.95	02:47:13.81	02:46:47.81
100	708	BERKA Ondrej	KRALUPY NAD VLTAVOU	ORLENUnipetrol	M	100	M40	12	01:04:53.92	02:47:13.91	02:47:04.91
101	816	WEGNER Kamil	ŁĘBORK	KUB KOLARSKI LEW LEBORK	M	101	M30	27	01:05:20.79	02:47:13.99	02:47:02.99
102	782	SZYGENDOWSKI Tomasz	POZNAŃ		M	102	M30	28	00:59:45.61	02:47:14.34	02:46:59.34
103	752	WICHER Bogdan	BAŻANOWICE	Biciclista Racing Team	M	103	M45	21	01:04:53.11	02:47:14.39	02:47:07.39
104	849	MAZOWIECKI Wojciech	WARSZAWA		M	104	M30	29	01:07:01.80	02:47:14.66	02:46:55.66
105	697	WAWRZYNIAK Dariusz	POPOWKO		M	105	M45	22	01:05:21.77	02:47:15.32	02:47:05.32
106	776	WALKOWIAK Karol	MIEJSKA GÓRKA	WALBET TEAM	M	106	M40	13	01:04:52.41	02:47:17.44	02:46:51.44
107	846	CZERWIŃSKI Jacek	BYDGOSZCZ	Bydgoska Grupa Kolarska	M	107	M45	23	01:04:51.32	02:47:19.50	02:46:59.50
108	805	TRZOPEK Grzegorz	ŚWIECIE		M	108	M40	14	01:07:07.06	02:48:12.78	02:47:42.78
109	566	TROCKI Grzegorz	BOŻEPOLE WIELKIE		M	109	M20	12	01:06:42.70	02:48:32.01	02:48:21.01
110	554	HOPE Jędrzej	LICHNOWY	GCH666ST	M	110	M20	13	01:01:52.52	02:48:33.27	02:48:28.27
111	542	MACHNIO Bartosz	WARSZAWA	AZS WUM	M	111	M20	14	01:06:40.12	02:48:33.75	02:48:25.75
112	574	GRABOWSKI Damian	BYDGOSZCZ	MX WUDZYN	M	112	M20	15	01:06:41.17	02:48:37.31	02:48:28.31
113	1113	PIÓREK Rafał	JABŁOWO	Jablowo	M	113	M50	19	01:04:41.27	02:49:06.06	02:48:58.06
114	1031	CHRZANOWSKI Sławomir	DZIERŻONIÓW	TEAM VERGE96	M	114	M55	7	01:04:37.58	02:49:23.39	02:49:17.39
115	775	PRZYJEMSKI Marcin	WSCHOWA	STREFASPORTU.pl	M	115	M40	15	01:07:03.49	02:50:10.04	02:49:42.04
116	700	GAŁĄŻKA Norbert	DZIEKANÓW LEŚNY	Reprezentacja Policji	M	116	M45	24	00:59:44.14	02:50:42.18	02:50:34.18
117	767	GRUBA Wiesław	BOŻEPOLE MAŁE		M	117	M45	25	01:07:03.90	02:51:05.30	02:50:40.30
118	779	SIPURZYŃSKI Damian	KROBIA	WALBET TEAM	M	118	M30	30	01:04:49.92	02:51:23.62	02:50:57.62
119	836	ANDRZEJEWSKI Piotr	GDANSK		M	119	M45	26	01:04:52.87	02:51:23.63	02:51:16.63
120	834	ZIELIŃSKI Maciej	RYNARZEWO		M	120	M30	31	01:07:05.07	02:51:24.66	02:50:51.66




# WYNIKI

## ORLEN Lang Team Race - Bytów

DANE WYDARZENIA	
Organizator	Lang Team
Data	13.09.2025r.
Dystans	MAXI - 110km
Miejsce	Bytów

MSC.	NR START.	NAZWISKO IMIE	MIASTO	TEAM	PLEĆ	MSC. PLEĆ	KAT.	MSC. KAT.	43,0 KM	WYNIK BRUTTO	WYNIK NETTO
121	808	LEWANDOWSKI Milan	OSÓWIEC	Bydgoska Grupa Kolarska	M	121	M45	27	01:04:52.06	02:51:25.01	02:51:05.01
122	853	DALECKI Paweł	GDAŃSK	VeloGD	M	122	M30	32	01:07:02.39	02:51:25.84	02:50:48.84
123	804	WRONKA Cezary	LĘBORK		M	123	M30	33	01:07:03.48	02:51:26.61	02:51:15.61
124	851	MICHAŁSKI Stanisław	POZNAŃ	FTI Strefa Kolarza/Projekt Trener	M	124	M40	16	01:04:51.33	02:51:29.86	02:51:05.86
125	564	DOBROWOLSKI Kacper	SKARBIMIERZ OSIEDLE		M	125	M20	16	01:06:40.53	02:51:30.04	02:51:23.04
126	812	TELECKI Hubert	WARSZAWA		M	126	M45	28	01:07:03.06	02:51:31.60	02:51:17.60
127	546	POSPIESZNY Maciej	LEBORK	MKK PST MISTRAL LĘBORK	M	127	M10	5	00:59:37.14	02:52:44.17	02:52:39.17
128	568	SŁOMIŃSKI Łukasz	BRUSY		M	128	M20	17	01:06:42.36	02:52:44.96	02:52:35.96
129	553	PIATNITSKI Yan	WARSZAWA		M	129	M20	18	01:01:06.39	02:52:46.46	02:52:39.46
130	704	SĘDZIK Szymon	SZCZECIN	Reprezentacja Policji	M	130	M45	29	01:07:04.91	02:54:13.20	02:54:02.20
131	675	KONIK Piotr	KRAKÓW		M	131	M45	30	01:07:06.77	02:55:14.13	02:54:57.13
132	1021	DEMBCZYŃSKI Michał	GDAŃSK	ORLEN	M	132	M30	34	01:07:02.64	02:55:21.77	02:55:01.77
133	576	KURS Hubert	LĘBORK	Klub Kolarski Lew Lębork	M	133	M20	19	01:06:41.54	02:56:34.00	02:56:28.00
134	689	KIELISZEK Paweł	CHRZANÓW MAŁY	DPD Polska	M	134	M45	31	01:07:04.78	02:56:47.17	02:56:14.17
135	733	BULASH Ihar	MINSK		M	135	M30	35	01:04:53.38	02:57:38.87	02:57:22.87
136	771	WIERGOLIŃSKI Kamil	GDAŃSK	BAUHAUS	M	136	M30	36	01:07:06.58	02:57:39.16	02:57:26.16
137	819	KAMIŃSKI Bartosz	TCZEW	GK Gryf Tczew	M	137	M30	37	00:59:42.05	02:57:39.41	02:57:27.41
138	1129	DROŹDŹEWSKI Paweł	BYDGOSZCZ		M	138	M50	20	01:09:16.07	02:58:08.83	02:57:57.83
139	1112	ZABŁOCKI Paweł	WIRY	cityzen poznan	M	139	M55	8	01:09:14.36	02:58:10.37	02:58:02.37
140	1138	RUMSICKI Sylwester	OTWOCK	Superdrib Bike Team	M	140	M55	9	01:09:14.08	02:58:10.85	02:57:59.85
141	1085	MACIEJEWSKI Jarosław	DALESZYCE	Kielecki Klub Kolarski	M	141	M55	10	01:09:15.39	02:58:11.39	02:58:06.39
142	1063	KLAMUT Janusz	ANTONIEW		M	142	M55	11	01:09:15.81	02:58:11.48	02:57:58.48
143	1091	BRONOWICKI Jacek	HANNOVER	SC POLONIA HANNOVER	M	143	M50	21	01:09:15.43	02:58:11.85	02:58:04.85
144	1101	WUNSCH Piotr	LUZINO		M	144	M50	22	01:09:15.07	02:58:13.92	02:58:00.92
145	1072	GIZIEWICZ Marek	ŁÓDŹ		M	145	M55	12		02:59:54.05	02:59:34.05
146	786	PLAZA Jacek	KOSAKOWO	Decathlon	M	146	M30	38	01:07:15.40	03:00:01.32	02:59:51.32
147	787	SZUL Michał	POGÓRZE		M	147	M30	39	01:07:15.56	03:00:01.48	02:59:52.48
148	822	NOWAK Łukasz	JUSZKOWO		M	148	M40	17	01:11:37.61	03:00:27.99	03:00:00.99
149	693	MONDRON Dariusz	SOCHACZEW	SCC	M	149	M45	32	01:11:36.54	03:00:28.66	02:59:53.66
150	763	PRZYBYŁOK Arkadiusz	ŁÓDŹ		M	150	M30	40	01:07:16.63	03:00:29.00	03:00:08.00
151	830	GAŚIOR Grzegorz	GLIWICE	ZF Gliwice	M	151	M30	41	01:11:36.96	03:00:29.75	02:59:58.75
152	860	SIKORSKI Mateusz	PODKOWA LESNA		M	152	M40	18	01:11:42.71	03:00:30.91	03:00:11.91
153	832	WITCZAK Marek	CHECHŁO	ZF Gliwice	M	153	M40	19	01:11:37.19	03:00:33.33	03:00:00.33
154	769	PALACH Grzegorz	WEJHEROWO		M	154	M40	20	01:07:42.85	03:00:34.39	03:00:20.39
155	1067	NOWACKI Stanisław	ŁÓDŹ	Rawex	M	155	M70	1	01:09:16.39	03:00:37.36	03:00:27.36
156	768	KOZŁOWSKI Bartłomiej	LUBISZEWO TCZEWSKIE	Grupa Kolarska Gryf Tczew	M	156	M45	33	01:11:42.32	03:00:37.43	03:00:23.43
157	801	DOLEGA Szymon	MALBORK	SPORTEVO	M	157	M40	21	01:07:00.62	03:00:53.87	03:00:24.87
158	850	GACIOCH Robert	WĄGROWIEC	FTI Strefa Kolarza	M	158	M45	34	01:07:05.07	03:00:55.78	03:00:31.78
159	683	KISIELIŃSKI Michał	NOWA IWICZNA	Sarepska	M	159	M45	35	01:11:39.38	03:01:35.26	03:01:07.26
160	790	ZALESKI Krzysztof	WARSZAWA	Bank Gospodarstwa Krajowego	M	160	M30	42	01:07:50.48	03:02:00.12	03:01:33.12






# WYNIKI

## ORLEN Lang Team Race - Bytów

DANE WYDARZENIA	
Organizator	Lang Team
Data	13.09.2025r.
Dystans	MAXI - 110km
Miejsce	Bytów

MSC.	NR START.	NAZWISKO IMIE	MIASTO	TEAM	PŁEĆ	MSC. PŁEĆ	KAT.	MSC. KAT.	43,0 KM	WYNIK BRUTTO	WYNIK NETTO
161	710	CELEP Paweł	TORUŃ		M	161	M30	43	01:11:39.18	03:02:20.07	03:01:50.07
162	751	WOJCIECHOWSKI Przemysław	KROŚNIEWICE		M	162	M30	44	01:11:43.67	03:02:50.63	03:02:19.63
163	820	CIOCH Michał	GLIWICE	Wyskocz na Biegówki	M	163	M30	45	01:11:39.23	03:02:52.26	03:02:32.26
164	691	MIKULSKI Kamil	BŁONIE	SCC	M	164	M30	46	01:11:38.73	03:02:52.75	03:02:16.75
165	735	DROBNIK Mirosław	POZNAŃ		M	165	M45	36	01:11:40.91	03:02:55.45	03:02:38.45
166	807	GINALSKI Adam	KAZUŃ NOWY		M	166	M30	47	01:07:03.88	03:03:10.17	03:02:56.17
167	750	KRYSTOSIK Przemysław	KOSZALIN		M	167	M40	22	01:07:04.21	03:03:43.30	03:03:15.30
168	794	SKRZYPCZAK Marcin	BYDGOSZCZ		M	168	M40	23	01:11:40.26	03:03:45.81	03:03:36.81
169	705	JERECZEK Maciej	MIASTKO	Praktyka Ruchu M.P. Champ	M	169	M40	24	01:11:35.77	03:03:47.19	03:03:31.19
170	809	KRAJEWSKI Mateusz	STRASZYN		M	170	M40	25	01:11:39.38	03:03:47.85	03:03:23.85
171	695	WYSZOGRODZKI Przemysław	PARZNIEW	DPD Polska	M	171	M40	26	01:11:35.16	03:03:50.45	03:03:05.45
172	800	KOLTONIK Marek	GDAŃSK		M	172	M45	37	01:11:36.68	03:03:52.95	03:03:23.95
173	551	SKONECZNY Oskar	RZEPNICA		M	173	M10	6		03:04:24.31	03:04:16.31
174	1093	PIEROŻYŃSKI Paweł	KONIN	Triton Konin	M	174	M50	23	01:09:14.94	03:04:29.80	03:04:19.80
175	577	KURS Kamil	ŁĘBORK		M	175	M10	7	01:13:02.49	03:05:05.76	03:04:59.76
176	1053	MARCINIAK Artur	NOWA WIEŚ	DPD Polska	M	176	M50	24	01:12:00.69	03:05:22.90	03:05:12.90
177	1094	DOMINIAK Waldemar	KOŚCIELEC	Dominiak Team	M	177	M50	25	01:12:00.17	03:05:24.70	03:05:12.70
178	673	FICEK Damian	ZABRZE		M	178	M30	48	01:12:02.47	03:05:36.38	03:05:13.38
179	1131	WOŹNIAK Aureliusz	BYDGOSZCZ		M	179	M50	26	01:11:58.81	03:05:42.59	03:05:31.59
180	722	ANTONOWICZ Adam	BIAŁYSTOK		M	180	M40	27	01:12:04.28	03:06:47.49	03:06:14.49
181	676	PIOTROWSKI Michał	EISENSTADT	UES Cycling DVSN-Team Eisenstadt	M	181	M45	38	01:11:36.92	03:06:56.41	03:06:40.41
182	1110	BŁĄŻEJCZYK Piotr	TORUŃ		M	182	M50	27	01:12:03.65	03:07:32.03	03:07:22.03
183	765	PORAZINSKI Mateusz	CZARNOWO	Bydgoska Grupa Kolarska	M	183	M30	49	01:07:05.59	03:07:41.90	03:07:18.90
184	1029	SENWICKI Michał	RUMIA	Energa Obrót Racing Team	M	184	M30	50	01:19:50.78	03:07:43.18	03:07:33.18
185	682	ROGOZIŃSKI Marcin	NOWA IWICZNA	SAREPSKA	M	185	M45	39	01:11:38.67	03:07:44.41	03:07:31.41
186	760	MALINOWSKI Mateusz	SKÓRCZ	Team MX Skórcz	M	186	M30	51	01:07:50.97	03:07:52.31	03:07:38.31
187	785	GORZKOWSKI Paweł	DĘBNICA KASZUBSKA	STOPA	M	187	M40	28	01:11:54.04	03:08:02.25	03:07:43.25
188	1051	SIKORA Robert	SOCHACZEW	SCC	M	188	M60	3	01:11:59.12	03:09:17.14	03:09:08.14
189	829	WILKOWSKI Mariusz	BRODNICA GÓRNA	KSC BRAVO KARTUZY	M	189	M45	40	01:13:06.75	03:09:33.21	03:08:59.21
190	840	BOŁCUN Paweł	GDAŃSK		M	190	M45	41	01:12:05.11	03:11:13.70	03:10:30.70
191	1255	CIĘCIEL Sonia	TYCZYN	MPCC TEAM INŻYNIERIA FERRBUD	K	1	K30	1	01:17:13.64	03:11:17.96	03:11:11.96
192	1260	WÓJCIKIEWICZ-PŁOTKOWIAK Kamila	KOBYLNIKI	AGROCHEST TEAM	K	2	K30	2	01:17:12.80	03:11:18.23	03:11:08.23
193	1243	ŚWIĄTEK Agata	BYTÓW	KK Rzepnica	K	3	K20	1	01:17:12.33	03:11:18.67	03:11:13.67
194	1245	JOCHER Katarzyna	RADŁÓW	Elmar team	K	4	K40	1	01:17:14.51	03:11:25.28	03:11:19.28
195	738	WISNIEWSKA Martyna	SZCZYTNA	Zarębski team	K	5	K40	2	01:17:12.72	03:11:25.67	03:11:20.67
196	1254	RUTA-KORYTOWSKA Karolina	POZNAŃ	FTI STREFA KOLARZA	K	6	K40	3	01:17:13.24	03:11:25.88	03:11:19.88
197	1257	GRABAN Emilia	GDANSK	Bike U Up	K	7	K30	3	01:17:15.24	03:11:26.50	03:11:19.50
198	1261	GRZENIA Natalia	GDYNIA	XTRAINER TREK	K	8	K30	4	01:17:13.69	03:11:31.91	03:11:25.91
199	1259	MRÓZ Kamila	GDAŃSK	CENTRUM ROWEROWE TEAM	K	9	K20	2	01:17:13.05	03:11:32.57	03:11:25.57
200	1291	MOTYLEWSKA Marta	PLOCK	Orlen	K	10	K30	5	01:17:13.39	03:11:34.74	03:11:29.74




# WYNIKI

## ORLEN Lang Team Race - Bytów

### DANE WYDARZENIA

Organizator	Lang Team
Data	13.09.2025r.
Dystans	MAXI - 110km
Miejsce	Bytów

MSC.	NR START.	NAZWISKO IMIE	MIASTO	TEAM	PŁEĆ	MSC. PŁEĆ	KAT.	MSC. KAT.	43,0 KM	WYNIK BRUTTO	WYNIK NETTO
201	1247	KREFFT Maria	PARCHOWO	Klub kolarski Rzepnica	K	11	K20	3	01:17:13.80	03:11:36.02	03:11:30.02
202	856	GRABSKI Damian	OSIE		M	191	M30	52	01:14:22.85	03:12:03.13	03:11:40.13
203	835	MACIEJEWSKI Szymon	TORUŃ		M	192	M45	42	01:12:12.88	03:12:09.41	03:11:42.41
204	721	CZOSKA Paweł	GDAŃSK		M	193	M30	53	01:11:58.44	03:12:14.92	03:11:48.92
205	555	STYPA Mateusz	GNIEZNO	Fast Bike Gniezno	M	194	M20	20	01:13:03.27	03:12:27.24	03:12:20.24
206	1105	RYBA Paweł	GRABNO		M	195	M50	28	01:15:16.67	03:12:36.47	03:12:18.47
207	1089	WIĄZOWSKI Michał	NIEBORÓW	Socho Cycling Club	M	196	M50	29	01:12:00.92	03:12:38.19	03:12:32.19
208	1128	KOSIŃSKI Bartek	WARSZAWA	BroBike	M	197	M50	30	01:15:26.91	03:13:05.35	03:12:45.35
209	1032	KRUCZEK Henryk	PRUDNIK	Freestyle Sport Prudnik	M	198	M70	2	01:15:17.68	03:13:06.45	03:12:52.45
210	1056	SĘKOWSKI Marcin	CHOROSZCZ	DrewnoFornir	M	199	M55	13	01:15:17.07	03:13:06.95	03:12:56.95
211	1074	KOWALEWSKI Sławomir	MŁAWA	"Legia Jurand" Mława	M	200	M60	4		03:13:08.06	03:12:52.06
212	1077	PRYŁOWSKI Michał	GRUDZIĄDZ		M	201	M50	31	01:15:17.04	03:13:08.73	03:12:56.73
213	1068	ANDERSON Robert	BIAŁYSTOK		M	202	M70	3	01:15:17.58	03:13:08.92	03:12:52.92
214	1090	SKROŃSKI Tomasz	SOCHACZEW		M	203	M60	5	01:15:25.86	03:13:09.95	03:12:50.95
215	1144	ZORN Dariusz	PODDĘBICE		M	204	M55	14	01:15:30.86	03:13:10.87	03:12:51.87
216	1059	KOSTER Tomasz	SOMPOLNO		M	205	M55	15	01:15:15.33	03:13:12.42	03:12:58.42
217	1116	PEŁC Tomasz	GDYNIA	NEXUS Team	M	206	M60	6	01:15:19.63	03:13:13.11	03:13:05.11
218	1122	BRZOSTEK Rafał	STANISŁAWÓW PIERWSZY		M	207	M50	32	01:15:28.20	03:13:13.26	03:12:56.26
219	1039	ZAJĄC Sławek	OTWOCK	LOTTO	M	208	M60	7	01:15:18.49	03:13:14.75	03:12:59.75
220	1107	JAKUBIEC Tomasz	SZCZECINEK		M	209	M55	16	01:15:19.01	03:13:15.89	03:13:00.89
221	674	SUCHOCKI Robert	RUDA ŚLĄSKA		M	210	M45	43	01:11:59.44	03:13:48.10	03:13:34.10
222	690	FABISZEWSKI Krzysztof	DĄBIE	Kaszubski Wilk	M	211	M45	44	01:12:00.08	03:14:15.75	03:13:46.75
223	1081	POCZTA Marian	KROTOSZYN	KS Krotosz Krotoszyn	M	212	M60	8	01:12:01.08	03:14:20.64	03:14:12.64
224	1136	BORKOWSKI Waldemar	POŁCZYNO BIS	KLIF TEAM CHŁAPOWO	M	213	M50	33	01:15:28.69	03:14:21.39	03:14:09.39
225	1134	FELKNER Ryszard	CHŁAPOWO	KLIF Team Chłapowo	M	214	M60	9	01:15:28.81	03:14:22.83	03:14:11.83
226	1117	GORCZYŃSKI Jacek	TCZEW	Tczew	M	215	M50	34	01:15:29.79	03:14:23.08	03:14:14.08
227	1100	DYMECKI Jan	CZAPLINEK	Rowerowy Polczyn Zdrój	M	216	M75	1	01:15:29.87	03:14:27.81	03:14:21.81
228	737	WAGNER Paweł	RYBNIK	Personalny Trening Kolarski	M	217	M45	45	01:11:39.98	03:14:59.62	03:14:27.62
229	1033	DOBROWOLSKI Wojciech	LUBARTÓW		M	218	M65	2	01:15:29.44	03:15:00.57	03:14:47.57
230	1047	LITAROWICZ Adam	DRAWSKO POMORSKIE		M	219	M65	3	01:15:26.20	03:15:02.26	03:14:57.26
231	1097	JURCZYK Piotr	SKÓRCZ	MX SKÓRCZ	M	220	M50	35	01:12:03.01	03:15:03.99	03:14:54.99
232	725	KLÓJ Jakub	SWARZĘDZ	Kolarskie Szafiry	M	221	M30	54	01:12:00.54	03:15:16.16	03:14:56.16
233	1246	MAZUR Monika	ZAMOŚĆ	Reprezentacja Policji	K	12	K40	4	01:17:14.23	03:15:17.25	03:15:12.25
234	1256	TOMASZEWSKA Kinga	GOWINO	Balancetrener	K	13	K50	1	01:17:14.29	03:15:17.54	03:15:10.54
235	754	JAKUBCZYK Dariusz	KOSZALIN		M	222	M30	55	01:11:49.36	03:15:20.30	03:14:46.30
236	961	MUSIAŁ Sławomir	NIEDZICA		M	223	M45	46	01:14:31.41	03:15:31.83	03:14:44.83
237	730	SULSKI Krzysztof	LYSKI		M	224	M45	47	01:12:30.17	03:16:23.12	03:16:00.12
238	1030	CHOSZCZ Wojciech	PRUSZCZ GDAŃSKI	Energia Obrót Racing Team	M	225	M30	56	01:13:07.85	03:16:25.80	03:16:10.80
239	707	POPP Jan	BRANDÝS NAD LABEM-STARÁ BOLESLAV	Orlen	M	226	M30	57	01:07:50.69	03:16:41.85	03:16:31.85
240	814	KOZŁOWSKI Arkadiusz	SZCZYTNIKI		M	227	M45	48	01:11:40.34	03:16:43.04	03:16:25.04



# WYNIKI

## ORLEN Lang Team Race - Bytów

### DANE WYDARZENIA

Organizator	Lang Team
Data	13.09.2025r.
Dystans	MAXI - 110km
Miejsce	Bytów

MSC.	NR START.	NAZWISKO IMIE	MIASTO	TEAM	PLEĆ	MSC. PLEĆ	KAT.	MSC. KAT.	43,0 KM	WYNIK BRUTTO	WYNIK NETTO
241	1252	PINDERA Natalia	SZCZECIN	Protour Racing Team	K	14	K40	5	01:17:14.28	03:17:13.18	03:17:09.18
242	1249	HANKE Dominika	RYBNIK	Personalny trening kolarski	K	15	K50	2	01:17:22.56	03:17:14.58	03:17:07.58
243	841	BARAN Paweł	RZESZOTARY		M	228	M45	49	01:11:58.57	03:17:19.84	03:17:00.84
244	685	PIEKARA Wacław	WIELICZKA	kaskaderzy_cc	M	229	M30	58	01:14:23.15	03:17:20.85	03:16:51.85
245	793	SICIŃSKI Maciej	GDAŃSK	Pruszyński Team	M	230	M45	50	01:12:30.47	03:17:23.36	03:17:06.36
246	747	TOMCZAK Tomasz	GDAŃSK		M	231	M40	29	01:11:51.96	03:17:23.67	03:16:55.67
247	759	PIÓREK Michał	SKÓRCZ	Team MX Skórcz	M	232	M45	51	01:14:22.74	03:17:23.79	03:17:07.79
248	753	KRÓLIKOWSKI Daniel	GOZDOWO		M	233	M40	30	01:12:03.47	03:17:24.09	03:17:00.09
249	1250	DUSZYŃSKA Katarzyna	ŁÓDŹ	Pasjonaci Kolarstwa Andrespol	K	16	K50	3	01:17:22.06	03:18:35.15	03:18:28.15
250	556	BOHOMAZIUK Dawid	KRAKOW	?-	M	234	M20	21	01:13:01.06	03:18:39.44	03:18:29.44
251	1092	PALACZ Marcin	SŁUPSK	Smoke Team	M	235	M50	36	01:15:17.23	03:18:39.55	03:18:18.55
252	1034	ZIĘCIAK Jan	OPOLE	Interower opole	M	236	M75	2	01:15:30.83	03:18:54.99	03:18:44.99
253	845	KISIELEWSKI Konrad	WEJHEROWO		M	237	M40	31	01:15:33.72	03:19:00.70	03:18:20.70
254	1244	JARZĄBSKA Ewelina	BIAŁYSTOK	Reprezentacja Policji	K	17	K30	6	01:17:22.72	03:19:43.89	03:19:38.89
255	557	KONIECZKA Jakub	GNIEZNO		M	238	M10	8	01:13:21.08	03:19:46.82	03:19:38.82
256	1248	WAGNER Lucyna	RYBNIK	Personalny Trening Kolarski	K	18	K40	6	01:17:22.32	03:19:59.67	03:19:52.67
257	1050	JAGIELSKI Witold	KŁOBUCK		M	239	M50	37	01:15:27.28	03:20:13.80	03:20:05.80
258	1126	JAROSZ Albert	WARSZAWA		M	240	M50	38	01:15:28.20	03:20:14.08	03:19:56.08
259	727	REPLIN Przemysław	WARSZAWA	STRABAG BIKE TEAM	M	241	M30	59	01:12:29.24	03:20:20.53	03:20:12.53
260	1327	ŚWIDERSKI Błażej	GDAŃSK		M	242	M30	60	01:17:46.11	03:20:20.56	03:19:49.56
261	1044	GAŃSKI Marek	ŚWINOUJŚCIE	KMP Świnoujście	M	243	M50	39	01:18:51.22	03:21:07.13	03:20:40.13
262	749	BOGUSZEWSKI Krzysztof	DZIERZGOŃ		M	244	M40	32	01:11:42.59	03:21:34.37	03:21:19.37
263	783	FIEREK Michał	CZERSK	Rock&Bike Team	M	245	M40	33	01:12:53.97	03:21:56.14	03:21:47.14
264	1069	DZIEŻOK Mariusz	BYCINA	ZF GLIWICE	M	246	M60	10	01:18:50.23	03:22:21.10	03:21:57.10
265	1060	RACHWAŁ Adam	KOŁCZYGŁOWY		M	247	M50	40	01:15:28.86	03:23:23.18	03:23:13.18
266	1108	GONERA Krzysztof	WOŁCZKOWO		M	248	M50	41	01:18:51.54	03:25:59.80	03:25:46.80
267	748	CURYŁ Łukasz	PRUSZKÓW		M	249	M30	61	01:12:45.12	03:26:30.15	03:26:23.15
268	1049	BERNACKI Piotr	MYSZKÓW		M	250	M55	17	01:19:36.13	03:27:49.62	03:27:28.62
269	1058	WOJTYS Mirosław	NIEKŁONCZYCA		M	251	M60	11	01:15:32.11	03:27:53.74	03:27:34.74
270	861	KUPTZ Łukasz	GDAŃSK	Rowerowe Czwartki	M	252	M30	62	01:21:10.87	03:28:10.02	03:27:40.02
271	784	DUDEK Michał	STĘŻYCA	Intel Cycling Gdansk	M	253	M30	63	01:21:11.75	03:29:11.15	03:28:49.15
272	745	BŁASZCZYK Marcin	JAROCIN		M	254	M40	34	01:12:02.46	03:29:11.84	03:28:49.84
273	1111	WOŁYNIEC Jarosław	SZCZECIN		M	255	M55	18	01:18:25.12	03:29:34.85	03:29:22.85
274	1084	WERPACHOWSKI Jacek	WOLA ZAMBROWSKA		M	256	M50	42	01:18:51.87	03:29:38.31	03:29:11.31
275	1045	GAŃSKI Janusz	CEWICE		M	257	M50	43	01:18:49.77	03:29:47.35	03:29:21.35
276	825	LEGIĘDŹ Krzysztof	GDYNIA	YMAA	M	258	M45	52	01:17:51.23	03:30:11.19	03:29:30.19
277	1133	DUTKIEWICZ Dobromir	NAKŁO NAD NOTECIĄ		M	259	M60	12	01:19:20.17	03:30:30.68	03:30:09.68
278	712	TKACZYK Bartłomiej	GLIWICE	IVE Outdoor	M	260	M40	35	01:11:36.01	03:30:34.81	02:57:58.81
279	857	KLUCZYK Artur	ELBLĄG	Tomaszewicz Team	M	261	M30	64	01:11:33.75	03:31:34.28	02:58:56.28
280	1258	HRYSZKO Paulina	BIAŁYSTOK		K	19	K20	4	01:18:11.40	03:31:48.41	03:31:42.41




# WYNIKI

## ORLEN Lang Team Race - Bytów

DANE WYDARZENIA	
Organizator	Lang Team
Data	13.09.2025r.
Dystans	MAXI - 110km
Miejsce	Bytów

MSC.	NR START.	NAZWISKO IMIE	MIASTO	TEAM	PLEĆ	MSC. PLEĆ	KAT.	MSC. KAT.	43,0 KM	WYNIK BRUTTO	WYNIK NETTO
281	792	WASZCZUK Marcin	ZALASEWO		M	262	M40	36	01:12:55.04	03:32:57.86	03:32:26.86
282	1103	JAŻDŻEWSKI Krzysztof	GDYNIA		M	263	M50	44	01:18:51.36	03:33:05.05	03:32:52.05
283	1071	SPŁOCHARSKI Krzysztof	GDAŃSK	Energia Obrót Racing Team	M	264	M50	45	01:15:46.04	03:33:13.02	03:32:59.02
284	729	RASZCZYK Szymon	LYSKI		M	265	M45	53	01:12:59.93	03:33:56.68	03:33:33.68
285	565	SIENIAWSKI Kamil	GDYNIA		M	266	M20	22	01:22:48.34	03:37:00.45	03:36:47.45
286	755	CHMIEL Maciej	POZNAŃ		M	267	M45	54	01:13:37.71	03:37:40.97	03:37:07.97
287	687	RUTKOWSKI Piotr	KADY	DPD POLSKA	M	268	M40	37	01:17:49.37	03:37:44.27	03:37:05.27
288	858	TOMASZEWICZ Damian	GDAŃSK	Tomaszewicz Team	M	269	M30	65	01:14:23.47	03:37:46.18	03:05:08.18
289	724	STOLTMAN Sławomir	BYTÓW	STOLTMAN cycling team	M	270	M45	55	01:21:27.90	03:39:20.01	03:39:01.01
290	1070	SCHOLZ Maciej	WIEN		M	271	M65	4	01:21:42.40	03:41:43.75	03:41:28.75
291	1132	TOMASZEWSKI Marcin	BYDGOSZCZ		M	272	M50	46	01:23:37.37	03:41:45.11	03:41:28.11
292	1123	WRANIK Krzysztof	MIKOŁÓW	stokotek	M	273	M50	47	01:21:28.89	03:41:54.71	03:41:36.71
293	863	WIŚNIEWSKI Adrian	GRUDZIĄDZ		M	274	M45	56	01:17:51.52	03:42:08.41	03:41:54.41
294	1140	SOROKO Paweł	LUBOŃ		M	275	M50	48	01:12:03.45	03:42:57.71	03:42:42.71
295	1040	SPRYSZAK Paweł	SZCZECIN		M	276	M50	49	01:24:09.77	03:43:22.77	03:42:56.77
296	1023	BACH Tomasz	PRUSZCZ GDAŃSKI	ORLEN	M	277	M30	66	01:17:52.30	03:45:30.73	03:12:48.73
297	1115	GIERCZAK Sławomir	BYDGOSZCZ		M	278	M55	19	01:21:29.36	03:45:34.70	03:45:09.70
298	1042	STEJUK Mariusz	BYDGY		M	279	M65	5	01:21:38.75	03:45:34.81	03:45:20.81
299	1102	MAZUR Piotr	KONIN	Nierzeszony	M	280	M55	20	01:21:37.12	03:45:49.21	03:45:43.21
300	736	RIEKA Ivan	WROCLAW	iSpeedToLead	M	281	M30	67	01:17:53.06	03:45:49.43	03:45:31.43
301	1062	DZIEKAŃSKI Bogdan	WARSZAWA	Cityboard Media	M	282	M60	13	01:26:33.70	03:46:34.85	03:46:07.85
302	581	MISZTAŁ Aleksander	LUBLIN		M	283	M20	23	01:27:18.30	03:46:58.56	03:46:46.56
303	855	GERKE Matcin	TORUŃ		M	284	M45	57	01:17:50.19	03:47:10.16	03:14:35.16
304	1141	BERESZYŃSKI Jakub	NOWA WIEŚ		M	285	M50	50	01:26:32.29	03:48:23.97	03:47:56.97
305	1061	DZIEKAŃSKI Krzysztof	ŁOMIANKI	Cityboard Media	M	286	M65	6	01:26:33.29	03:48:28.78	03:48:02.78
306	774	DONAJ Krzysztof	ŚLUPSK	Markos	M	287	M45	58	01:22:08.76	03:48:43.94	03:48:30.94
307	773	KLAWIKOWSKI Sebastian	GRABOWO KOŚCIERSKIE	Imperatorteamseba	M	288	M40	38	01:23:57.88	03:52:23.23	03:51:59.23
308	810	SUJEWICZ-SUJKOWSKI Krzysztof	WARSZAWA		M	289	M45	59	01:22:45.68	03:52:41.93	03:52:12.93
309	544	FISZKA BORZYSZKOWSKI Jordan	BYTÓW		M	290	M20	24	01:16:55.41	03:53:10.88	03:52:59.88
310	560	KOPANIA Bartosz	GDAŃSK		M	291	M20	25	01:23:30.64	03:54:08.53	03:53:57.53
311	1064	WROBLEWSKI Roman	ROŻNO PARCELE	POLKRYs TEAM	M	292	M50	51	01:16:49.24	03:55:37.63	03:23:52.63
312	1251	KAISER Barbara	GDAŃSK	Manbud Team	K	20	K30	7	01:31:38.73	03:56:04.31	03:55:58.31
313	746	MAJEWSKI Łukasz	DĄBRÓWKA	LS PLUS recycling TEAM	M	293	M45	60	01:24:01.47	03:57:05.99	03:56:43.99
314	788	PARWICKI Konrad	WARSZAWA		M	294	M40	39	01:25:10.27	03:57:06.02	03:56:52.02
315	1048	GŁOWACKI Ryszard	BRUDNICE		M	295	M65	7	01:23:54.08	03:57:27.55	03:57:13.55
316	719	DANIELAK Michał	ROŻNO-PARCELE	POLKRYSTEM	M	296	M45	61	01:19:07.69	03:57:57.80	03:23:52.80
317	764	DANIELCZAK Damian	PIŁA	Zasapani Hydro Trzcianka	M	297	M45	62	01:27:51.12	03:59:59.82	03:59:38.82
318	1142	KRZYŻANOWSKI Krzysztof	TARGÓWKA		M	298	M50	52	01:26:33.16	04:00:33.87	04:00:11.87
319	1036	ROWIŃSKI Zbigniew	OTWOCK	LOTTO	M	299	M70	4	01:29:52.01	04:01:01.30	04:00:37.30
320	1038	KUREK Mirosław	WARSZAWA	LOTTO	M	300	M55	21	01:24:27.35	04:01:01.31	04:00:40.31






# WYNIKI

## ORLEN Lang Team Race - Bytów

DANE WYDARZENIA	
Organizator	Lang Team
Data	13.09.2025r.
Dystans	MAXI - 110km
Miejsce	Bytów

MSC.	NR START.	NAZWISKO IMIE	MIASTO	TEAM	PLEĆ	MSC. PLEĆ	KAT.	MSC. KAT.	43,0 KM	WYNIK BRUTTO	WYNIK NETTO
321	796	STRIZESKI Daniel	GERNSBACH	Velo Bühl	M	301	M30	68	01:21:12.44	04:01:56.70	03:29:11.70
322	1035	SARNOWSKI Maciej	POZNAŃ		M	302	M50	53	01:31:59.88	04:05:08.12	04:04:45.12
323	1024	BACH Maciej	PRUSZCZ GDAŃSKI	ORLEN	M	303	M30	69	01:22:14.88	04:05:41.51	03:32:59.51
324	732	PACANOWSKI Maciej	GNIEZNO	BlkeTeam	M	304	M30	70	01:21:11.32	04:05:46.83	03:33:04.83
325	547	BYCZEK Artur	TARGOSZYN		M	305	M20	26	01:31:32.36	04:05:56.68	04:05:48.68
326	824	WRÓBEL Tomasz	WARSZAWA		M	306	M30	71	01:22:05.15	04:08:59.18	03:36:15.18
327	1242	SZCZERBAL Agnieszka	POZNAŃ		K	21	K50	4	01:35:09.13	04:11:30.10	04:11:22.10
328	813	WRANIK Michał	PANIÓWKI		M	307	M40	40	01:25:58.85	04:12:25.05	03:39:47.05
329	1124	KACZMAREK Grzegorz	MIKOŁÓW		M	308	M50	54	01:34:06.01	04:13:32.64	04:13:17.64
330	543	KIELISZEK Jan	GRODZISK MAZOWIECKI, CHRZANÓW MAŁY	DPD Polska	M	309	M10	9	01:13:01.38	04:13:44.17	03:42:09.17
331	573	GÓRA Norbert	GDYNIA		M	310	M20	27	01:27:19.29	04:13:44.31	03:39:45.31
332	862	TOPOREK Łukasz	GDAŃSK		M	311	M30	72	01:34:17.66	04:14:07.50	04:13:36.50
333	671	PEPKE Sławomir	BEZRZECZE		M	312	M45	63	01:26:30.24	04:15:43.68	03:42:59.68
334	1096	KOSTUCH Jan	GALCZ	FOLMA	M	313	M70	5	01:35:08.93	04:17:22.65	04:16:54.65
335	1262	DOMIERACKA Aleksandra	TORUŃ	Toruńskie Szprychy	K	22	K30	8	01:34:27.72	04:17:29.10	04:17:19.10
336	740	URBAŃSKI Cezary	KĘPNO		M	314	M40	41	01:27:31.15	04:18:04.03	04:17:32.03
337	1253	HEJDYSZ Dorota	PRUSZCZ GDAŃSKI		K	23	K40	7	01:37:13.31	04:19:02.85	04:18:53.85
338	1066	GAJDA Tomasz	STOK LACKI-FOLWARK		M	315	M65	8	01:31:57.53	04:19:25.65	03:45:03.65
339	1231	WOJCIECHOWSKI Arkadiusz	GDAŃSK	Energia Obrót Racing Team	M	316	M50	55	01:35:07.60	04:22:33.99	04:22:21.99
340	1086	BOROWSKI Eugeniusz	ZAMBRÓW	SPORTEAM	M	317	M75	3	01:41:03.28	04:22:36.60	04:22:08.60
341	859	ZAMKOWSKI Artur	GDAŃSK		M	318	M40	42	01:26:13.70	04:23:42.61	03:51:05.61
342	734	NIKALAYONAK Anton	WARSZAWA		M	319	M30	73	01:04:53.28	04:24:45.27	04:24:27.27
343	741	MIJAŁSKI Bartłomiej	KONIN	EHC	M	320	M40	43	01:37:17.91	04:24:52.83	04:24:32.83
344	1326	JABŁOŃSKI Marcin	GDAŃSK	Energia Obrót Racing Team	M	321	M40	44	01:37:27.42	04:24:54.94	04:24:40.94
345	684	KARKOWSKI Piotr	SZCZECIN		M	322	M40	45	01:34:02.44	04:25:11.41	04:24:45.41
346	1119	SMYDRA Radosław	MIKOŁÓW		M	323	M50	56	01:32:25.58	04:26:54.87	04:26:40.87
347	1121	GOLEŚNY Bogdan	ZABRZE		M	324	M50	57	01:37:15.66	04:26:55.35	04:26:38.35
348	838	KAŻMIERCZYK Paweł	BRODNICA	Spinnka / Mocny Gaz	M	325	M40	46	01:27:07.10	04:34:13.57	04:01:31.57
349	731	OBORZYŃSKI Michał	DĄBROWA GÓRNICZA	BikeTeam	M	326	M40	47	01:28:23.25	04:36:47.75	04:04:05.75
350	541	MALEK-PODJASKI Paweł	BYTÓW		M	327	M20	28	01:31:22.95	04:41:22.55	04:41:11.55
351	714	KRASUSKI Hubert	NOWA WIEŚ		M	328	M30	74	01:43:17.75	04:42:57.91	04:42:25.91
352	711	ZIELIŃSKI Daniel	WARSZAWA		M	329	M40	48	01:34:30.38	04:43:37.89	04:10:54.89
353	739	KUBERA Tomasz	PERZOW		M	330	M45	64	01:38:36.19	04:45:32.75	04:45:01.75
354	821	KRYGIER Maciej	BYDGOSZCZ		M	331	M30	75	01:27:08.46	04:46:39.98	04:14:03.98
355	1114	GAŁAŻEWSKI Romuald	PILA		M	332	M65	9	01:38:47.85	04:47:05.05	04:46:41.05
356	1241	PAPROCKA Joanna	WARSZAWA	LOTTO	K	24	K30	9	02:10:12.54	04:49:55.48	04:49:46.48
357	672	ŁABACZ Sebastian	JASZENICA	Lotto	M	333	M30	76	01:35:22.11	04:50:39.06	04:17:57.06
358	579	ŁAWRESZUK Mateusz	KRAKÓW	POLSKA DO BOJU	M	334	M20	29	01:46:53.38	04:52:42.84	04:52:32.84
359	789	GOŁUBOWSKI Jakub	LUBLEWO GD.		M	335	M40	49	01:24:02.27	04:55:48.86	04:55:20.86
360	572	GOLEŚNY Tymoteusz	ZABRZE		M	336	M20	30	01:38:39.01	04:56:17.63	04:22:17.63



# WYNIKI

## ORLEN Lang Team Race - Bytów

DANE WYDARZENIA	
Organizator	Lang Team
Data	13.09.2025r.
Dystans	MAXI - 110km
Miejsce	Bytów

MSC.	NR START.	NAZWISKO IMIE	MIASTO	TEAM	PŁEĆ	MSC. PŁEĆ	KAT.	MSC. KAT.	43,0 KM	WYNIK BRUTTO	WYNIK NETTO
------	-----------	---------------	--------	------	------	-----------	------	-----------	---------	--------------	-------------

DNF

MSC.	NR START.	NAZWISKO IMIE	MIASTO	TEAM	PŁEĆ	MSC. PŁEĆ	KAT.	MSC. KAT.	43,0 KM	WYNIK BRUTTO	WYNIK NETTO
	1076	BIELINSKI Piotr	KONSTANCIN JEZIORNA	Activejet	M		M55		01:04:37.82		
	1106	FIJOLEK Jarek	PRZEJAZDOWO		M		M50				
	699	FRYZE Arkadiusz	ŁÓDŹ	Personalny Trening Kolarski	M		M30				
	562	KOWALSKI Robert	TARNOWO PODGÓRNE		M		M20				
	827	KRYSIAK Konrad	OSTRÓW WIELKOPOLSKI	No Limited Team	M		M40				
	569	PIEPRZ Mateusz	MODRZEWIE	UKS Ratusz Maszewo	M		M20		00:59:37.26		
	1022	STASZEWSKI Robert	BORKOWO	ORLEN	M		M30				
	757	STAWECKI Jacek	GDYNIA		M		M30		01:53:53.70		
	828	SZTUKOWSKI Christian	ODOLANÓW	No Limited Team	M		M30				

