


WYNIKI

ORLEN Lang Team Race - Bytów

DANE WYDARZENIA	
Organizator	Lang Team
Data	13.09.2025r.
Dystans	MINI - 43km
Miejsce	Bytów

MSC.	NR START.	NAZWISKO IMIE	MIASTO	TEAM	PLEĆ	MSC. PLEĆ	KAT.	MSC. KAT.	WYNIK BRUTTO	WYNIK NETTO
1	165	BADURA Patryk	OLSZTYN	Michelin Aldo Team	M	1	M40	1	01:03:07.78	01:03:02.78
2	84	AIT SI BAYH Abdallah	OLSZTYN	Michelin Aldo Team	M	2	M30	1	01:04:42.40	01:04:35.40
3	82	JANIC Łukasz	NOWOGARD	PROTOUR RACING TEAM	M	3	M30	2	01:04:42.59	01:04:37.59
4	91	GĘSICKI Remigiusz	GOLUB-DOBRZYŃ	TreningNaWatach.pl	M	4	M30	3	01:04:43.34	01:04:38.34
5	101	MARZEC Grzegorz	PRUSZCZ GDAŃSKI	GK Gryf Tczew	M	5	M30	4	01:04:43.41	01:04:37.41
6	92	ROGALSKI Szymon	KORNE		M	6	M30	5	01:04:43.86	01:04:37.86
7	18	KAWA Mikołaj	ZŁOTÓW	MAM KORBĘ ZŁOTÓW	M	7	M20	1	01:04:44.88	01:04:39.88
8	13	KWIATKOWSKI Damian	GRUCZNO	Team MX Skórcz	M	8	M20	2	01:04:44.99	01:04:40.99
9	21	BIEGAŃSKI Krzysztof	GDYNIA	Latające Psy	M	9	M20	3	01:04:45.48	01:04:40.48
10	14	JAŃCZAK Patryk	WYRZYSK		M	10	M20	4	01:04:47.52	01:04:42.52
11	98	ECKMAN Robert	GRUDZIĄDZ	TKJ Matuszewski	M	11	M30	6	01:04:51.42	01:04:47.42
12	178	SULEWSKI Łukasz	ŁĘGOWO		M	12	M40	2	01:05:42.02	01:05:37.02
13	163	PITUCH Sławomir	BIESENTHAL	Protour Racing Team	M	13	M40	3	01:05:42.41	01:05:38.41
14	17	MARKOWSKI Michał	17	Mam Korbę Złotów	M	14	M20	5	01:06:00.22	01:05:55.22
15	8	KONKOL Cezary	BYTÓW	GKS "CARTUSIA" W KARTUZACH BIKE ATELIER	M	15	M10	1	01:06:05.50	01:06:04.50
16	19	DROPIEWSKI Michał	BLĘKWIT	Mam Korbę	M	16	M20	6	01:06:05.51	01:05:59.51
17	15	SŁOMSKI Paweł	GOLUB-DOBRZYŃ	Dolmar	M	17	M20	7	01:06:06.76	01:06:00.76
18	4	KARNICKI Emil	BYTÓW	MLKS BASZTA BYTÓW	M	18	M10	2	01:06:06.87	01:06:02.87
19	2	RYCHTER Adam	BYTÓW	MLKS Baszta Bytów	M	19	M10	3	01:06:07.09	01:06:03.09
20	5	MAJKOWSKI Maciej	JAMNO	MLKS BASZTA BYTÓW	M	20	M10	4	01:06:09.03	01:06:06.03
21	11	MAGRIAN Maciej	GDAŃSK	Areszt Śledczy w Gdańsku	M	21	M20	8	01:06:14.18	01:06:08.18
22	9	MAJKOWSKI Michał	JAMNO	Młks baszta Bytów	M	22	M10	5	01:06:16.25	01:06:12.25
23	3	KUFLEWSKI Bartosz	BYTÓW	MLKS BASZTA BYTÓW	M	23	M20	9	01:06:28.29	01:06:24.29
24	87	ŚLIWIŃSKI Łukasz	ŚWIECIE	Klub Kolarski Wda Świecie	M	24	M30	7	01:06:35.31	01:06:28.31
25	96	CHOJKE Wojciech	GDYNIA		M	25	M30	8	01:07:18.98	01:07:13.98
26	81	ŁUCZYSZYN Błażej	KALISZ	Barnes Aerospace	M	26	M30	9	01:07:21.25	01:07:17.25
27	97	NOWAK Grzegorz	SUCHY LAS		M	27	M30	10	01:07:24.37	01:07:19.37
28	94	NOWAKOWSKI Łukasz	WARSZAWA	Lukasteam	M	28	M30	11	01:07:24.45	01:07:17.45
29	162	ŻYWICKI Paweł	STUDZHENICE	Prefabet	M	29	M40	4	01:07:33.70	01:07:30.70
30	177	PIETRYCZUK Dariusz	JUSZKOWO	Gk Gryf Tczew	M	30	M40	5	01:07:34.03	01:07:28.03
31	161	POKŁADOWSKI Damian	BYTÓW	Młks Baszta Bytów	M	31	M40	6	01:07:34.05	01:07:26.05
32	167	KASZUBSKI Dominik	SKIERNIEWICE		M	32	M40	7	01:07:34.31	01:07:28.31
33	171	NOWAK Adam	STAROGARD GDAŃSKI	Przekop Waty	M	33	M40	8	01:07:34.61	01:07:29.61
34	407	TARASIŃSKI Jarosław	SKARŻYSKO-KAMIENNA	Ryccerze Rolanda Maciejewski Cycling Team	M	34	M65	1	01:07:49.53	01:07:45.53
35	244	MAĆKOWIAK Piotr	BYTÓW	DRUTEX S.A	M	35	M45	1	01:08:06.97	01:08:02.97
36	245	DIKS Daniel	BORZYTUCHOM		M	36	M45	2	01:08:07.51	01:08:02.51
37	264	WĄSIK Marek	ELBLĄG		M	37	M45	3	01:08:07.80	01:08:02.80
38	250	MACIEJEWSKI Dawid	BABIAK	dawidos.net	M	38	M45	4	01:08:07.97	01:08:03.97
39	263	MECHLIŃSKI Łukasz	LĘBORK	KLUB KOLARSKI LEW LĘBORK	M	39	M45	5	01:08:08.02	01:08:03.02
40	254	DĘBOWSKI Paweł	GDAŃSK	Bogdziewicz.com	M	40	M45	6	01:08:08.21	01:08:03.21
41	261	SŁOWIK Michał	GDYNIA		M	41	M45	7	01:08:08.69	01:08:03.69
42	253	RUTKOWSKI Sebastian	DRZYCIM		M	42	M45	8	01:08:08.88	01:07:59.88
43	258	JUREK Dawid	ŚWIECIE	Klub Kolarski WDA Świecie	M	43	M45	9	01:08:09.26	01:08:00.26
44	262	BIBLIW Marek	LĘBORK	KLUB KOLARSKI LEW LĘBORK	M	44	M45	10	01:08:09.58	01:08:04.58
45	249	KARPIŃSKI Marcin	BYTÓW MICKIEWICZA	Młks Baszta Bytów	M	45	M45	11	01:08:10.65	01:08:06.65





WYNIKI

ORLEN Lang Team Race - Bytów

DANE WYDARZENIA	
Organizator	Lang Team
Data	13.09.2025r.
Dystans	MINI - 43km
Miejsce	Bytów

MSC.	NR START.	NAZWISKO IMIE	MIASTO	TEAM	PLEĆ	MSC. PLEĆ	KAT.	MSC. KAT.	WYNIK BRUTTO	WYNIK NETTO
46	270	PAPELBON Roman	GRUDZIĄDZ	TKJ Matuszewski	M	46	M45	12	01:08:11.02	01:08:06.02
47	345	ROGOWSKI Jacek	KOŚCIERZYNA	TA KO TEAM	M	47	M50	1	01:08:37.13	01:08:33.13
48	326	BUGAŁA Piotr	ŁÓDŹ	McART Cycling Team	M	48	M50	2	01:08:38.22	01:08:31.22
49	355	MICHALCZYK Piotr	RÓŻYNY	GK Gryf Tczew	M	48	M55	1	01:08:38.22	01:08:33.22
50	340	SŁOMSKI Mirosław	GOLUB-DOBRZYŃ		M	50	M50	3	01:08:38.27	01:08:33.27
51	335	JARZĄBEK Tomasz	GÓRKI	K.S KLIF CHŁAPOWO	M	51	M55	2	01:08:38.39	01:08:34.39
52	337	MARGAS Ryszard	NOWOGARD	LKK NOWOGARD	M	52	M50	4	01:08:38.59	01:08:29.59
53	351	STADNIK Arkadiusz	GDAŃSK	Bogdziewicz.com	M	53	M50	5	01:08:38.60	01:08:32.60
54	348	DZIECIELSKI Jarosław	GDYNIA		M	54	M50	6	01:08:39.09	01:08:35.09
55	338	NUSZKIEWICZ Bartłomiej	CIERPICE		M	55	M50	7	01:08:39.15	01:08:34.15
56	349	BRZEŹNICKI Tomasz	LĘBORK	KLUB KOLARSKI LEW LĘBORK	M	56	M55	3	01:08:39.22	01:08:34.22
57	322	SIEDLAK Janusz	SKARŻYSKO KAMIENNA	STC Skarżysko	M	57	M55	4	01:08:39.59	01:08:30.59
58	346	WRÓBEL Łukasz	KOŚCIERZYNA		M	58	M50	8	01:08:39.99	01:08:34.99
59	331	KWIATKOWSKI Zbigniew	ŻNIN	Ks Szosa Żnin	M	59	M50	9	01:08:40.04	01:08:33.04
60	344	SZYMAŃSKI Waldemar	KOŚCIERZYNA		M	60	M50	10	01:08:40.56	01:08:34.56
61	350	MACIEJEWSKI Sławomir	LĘBORK	KLUB KOLARSKI LEW LĘBORK	M	61	M55	5	01:08:41.76	01:08:37.76
62	327	MŁYŃSKI Piotr	BYTOW	Baszta Bytów	M	62	M55	6	01:08:43.13	01:08:39.13
63	88	KOSTUCH Wojciech	KOŚCIERZYNA	KaszebeGRVL	M	63	M30	12	01:09:15.03	01:09:09.03
64	173	MATEJA Łukasz	GDAŃSK	MATEJATEAM	M	64	M40	9	01:09:18.82	01:09:11.82
65	174	JAZDZEWSKI Przemysław	KOŚCIERZYNA	Rowerowy serwis	M	65	M40	10	01:09:18.86	01:09:13.86
66	176	LENDZIONOWSKI Mirosław	GDAŃSK		M	66	M40	11	01:09:19.64	01:09:10.64
67	7	RYBARCZYK Paweł	BYTÓW		M	67	M10	6	01:09:19.93	01:09:13.93
68	172	GÓRSKI Maciej	LĘBORK	KLUB KOLARSKI LEW LĘBORK	M	68	M40	12	01:09:20.01	01:09:12.01
69	83	MŁYŃSKI Sebastian	BYTOW	Baszta Bytów	M	69	M30	13	01:09:20.08	01:09:16.08
70	164	GĄGOL Robert	CZŁUCHÓW		M	70	M40	13	01:09:20.24	01:09:11.24
71	99	LISZKA Tomasz	WICIE		M	71	M30	14	01:09:20.55	01:09:11.55
72	168	DETTLAFF Karol	JASTARNIA		M	72	M40	14	01:09:21.52	01:09:16.52
73	89	DOLŻYCKI Paweł	BORZĘCINKO		M	73	M30	15	01:09:23.29	01:09:18.29
74	20	MAJER Bartłomiej	BYTÓW	MLKS Baszta Bytów	M	74	M10	7	01:09:42.21	01:09:39.21
75	439	BLADOWSKI Roman	GDAŃSK		M	75	M60	1	01:09:53.82	01:09:49.82
76	403	MICHALAK Lechosław	WARSZAWA	GK TEAM	M	75	M65	2	01:09:53.82	01:09:47.82
77	430	WYCINKA Jacek	CZERSK		M	77	M60	2	01:09:58.29	01:09:51.29
78	6	KWIDZIŃSKI Filip	ŚWIDWIN	Świdwin Cycling Team	M	78	M20	10	01:10:40.23	01:10:34.23
79	269	WALCZAK Tomasz	MODLNICZKA		M	79	M45	13	01:10:46.18	01:10:39.18
80	259	WIERZBOWSKI Sylwester	MORAĞ		M	80	M45	14	01:10:46.55	01:10:40.55
81	252	PRZEWOŹNY Kamil	KWIDZYN	Bike U Up	M	81	M45	15	01:10:47.48	01:10:40.48
82	246	KWIDZIŃSKI Paweł	ŚWIDWIN	Świdwin Cycling Team	M	82	M45	16	01:10:48.98	01:10:39.98
83	74	WOLSKI Bartłomiej	GDAŃSK		M	83	M20	11	01:12:14.50	01:12:07.50
84	10	KAMINSKI Radosław	BYTÓW	DRUTEX S.A.	M	84	M20	12	01:12:22.75	01:12:19.75
85	343	MAŁYSZEK Robert	TCZEW		M	85	M50	11	01:13:46.25	01:13:39.25
86	354	DALACH Tomasz	GDYNIA		M	86	M50	12	01:13:46.53	01:13:36.53
87	341	SOBKOWIAK Rafał	TCZEW		M	87	M50	13	01:13:46.54	01:13:39.54
88	321	ZIMMERMANN Rafał	KOSCIERZYNA		M	88	M50	14	01:13:48.71	01:13:37.71
89	431	REPIŃSKI Grzegorz	KOŚCIERZYNA	REPA KOŚCIERZYNA	M	89	M65	3	01:14:17.16	01:14:12.16
90	440	MATUSZEWSKI Krzysztof	GRUDZIĄDZ	TKJ Matuszewski	M	90	M65	4	01:14:20.39	01:14:14.39




WYNIKI

ORLEN Lang Team Race - Bytów

DANE WYDARZENIA	
Organizator	Lang Team
Data	13.09.2025r.
Dystans	MINI - 43km
Miejsce	Bytów

MSC.	NR START.	NAZWISKO IMIE	MIASTO	TEAM	PLEĆ	MSC. PLEĆ	KAT.	MSC. KAT.	WYNIK BRUTTO	WYNIK NETTO
91	487	WÓJCIŃSKA Anna	ŁÓDŹ		K	1	K20	1	01:14:44.80	01:14:39.80
92	498	BRYLOWSKA Monika	GOREĆZYNO	Ksc Bravo Kartuzy	K	2	K40	1	01:14:46.27	01:14:41.27
93	503	KASICA-SMOLNICKA Monika	STRASZYN	RehaSprint Straszyn	K	3	K20	2	01:14:47.01	01:14:39.01
94	485	ŁOJEK Amelia	BYTÓW	GKS "CARTUSIA" W KARTUZACH BIKE ATELIER	K	4	K20	3	01:14:47.31	01:14:42.31
95	484	PROCZUCHAN Anastazja	WARSZAWA	Wiraż	K	5	K20	4	01:14:47.87	01:14:42.87
96	488	RECA Elżbieta	MĄDRZECHOWO	Masters Bytów	K	6	K50	1	01:14:48.60	01:14:42.60
97	1	NOREMBERG Igor	WARSZAWA		M	91	M20	13	01:14:49.59	01:14:43.59
98	499	ONOSZKO Emilia	KOŻYCKOWO	KSC Bravo Kartuzy	K	7	K30	1	01:14:50.09	01:14:42.09
99	501	SŁOMSKA Andżelika	GOLUB-DOBRYŃ	DOLMAR	K	8	K50	2	01:14:50.29	01:14:43.29
100	266	BIENIECKI Wojciech	GDAŃSK		M	92	M45	17	01:14:51.34	01:14:43.34
101	260	PLEBANEK Łukasz	GDAŃSK		M	93	M45	18	01:14:58.90	01:14:50.90
102	334	OSSOWSKI Janusz	CZERSK		M	94	M55	7	01:15:22.97	01:15:15.97
103	422	KRĘCICKI Tomasz	GDYNIA	Żyrardowskie Towarzystwo Cyklistów	M	95	M60	3	01:15:39.32	01:15:36.32
104	424	BIELSKI Zbigniew	GDAŃSK	G.K.	M	96	M75	1	01:15:40.35	01:15:37.35
105	425	MOLFA Marek	JUSZKOWO	G.K.	M	97	M70	1	01:15:41.79	01:15:36.79
106	426	WINIARSKI Stanisław	ROŻNÓW		M	98	M65	5	01:15:42.31	01:15:38.31
107	434	KUŻMICZUK Witold	ELBLĄG		M	99	M65	6	01:15:42.90	01:15:29.90
108	427	HOLZ Leon	GDYNIA	KOŁOMAŃSKI ROWERY	M	100	M75	2	01:15:47.90	01:15:41.90
109	500	FIGLER Iwona	NIEMCZ		K	9	K50	3	01:16:43.93	01:16:37.93
110	483	KRAUSE Eliza	POZNAŃ	FTI Strefa Kolarza	K	10	K50	4	01:16:44.62	01:16:39.62
111	175	SŁABAK Paweł	RADYMNO		M	101	M40	15	01:17:06.20	01:16:59.20
112	336	TROCKI Piotr	BOŻEPOLE WIELKIE		M	102	M55	8	01:17:09.56	01:16:58.56
113	247	ZAGDAN Arkadiusz	BYTÓW	MLKS BASZTA BYTÓW	M	103	M45	19	01:17:28.93	01:17:22.93
114	95	REMER Łukasz	MIEROSZYNO		M	104	M30	16	01:17:33.61	01:17:27.61
115	478	WIRKUS Krysia	BYTÓW		K	11	K40	2	01:17:39.19	01:17:33.19
116	333	GOIKE Piotr	SKOWARCZ	biegam bo lubię	M	105	M50	15	01:18:33.75	01:18:24.75
117	352	JERCHEWICZ Robert	GDAŃSK		M	106	M50	16	01:18:37.08	01:18:29.08
118	166	KNAPIŃSKI Łukasz	CZŁUCHÓW	KnTeam	M	107	M40	16	01:18:39.29	01:18:33.29
119	429	WARPIŃSKI Jacek	BYDGOSZCZ	Bydgoska Grupa Kolarska	M	108	M65	7	01:18:42.60	01:18:31.60
120	404	BANACH Ryszard	GDAŃSK	Banach Coach	M	109	M70	2	01:18:44.56	01:18:39.56
121	441	MATEJA Janusz Michał	GDAŃSK	ESJATEAM	M	110	M65	8	01:18:48.85	01:18:43.85
122	265	HEBEL Krzysztof	GDAŃSK		M	111	M45	20	01:19:52.38	01:19:43.38
123	12	WINOWIECKI Przemysław	WYRZYSK		M	112	M20	14	01:20:03.00	01:19:58.00
124	85	KNAPIŃSKI Kamil	CZŁUCHÓW		M	113	M30	17	01:20:16.49	01:20:06.49
125	490	BIELINSKA Anna	KONSTANCIN-JEZIORNA	Activejet	K	12	K50	5	01:20:53.18	01:20:48.18
126	477	CHOJNACKA Marta	KALISZ	Barnes Aerospace	K	13	K20	5	01:21:44.41	01:21:35.41
127	479	KISIELIŃSKA-WATRAK Edyta	NOWA IWICZNA	Wonder Team	K	14	K40	3	01:21:44.98	01:21:38.98
128	347	KOSS Przemysław	LĘBORK	KLUB KOLARSKI LEW LĘBORK	M	114	M55	9	01:21:47.16	01:21:41.16
129	496	RÓWNICKA Anna	PRUSZCZ GDAŃSKI		K	15	K30	2	01:21:54.34	01:21:47.34
130	480	KREFTA Krefta	TUCHOMIE		K	16	K40	4	01:21:55.98	01:21:47.98
131	90	KAWALEROWSKI Adrian	SUBKOWY	Adek	M	115	M30	18	01:21:58.16	01:21:51.16
132	271	JOŃCZYK Krzysztof	SŁAWNO		M	116	M45	21	01:22:05.18	01:21:58.18
133	419	GRABOWSKI Edmund	PSZCZÓŁKI	G.K.	M	117	M75	3	01:22:11.66	01:22:06.66
134	502	MATEJA Małgorzata	GDAŃSK	MATEJATEAM	K	17	K40	5	01:22:12.22	01:22:02.22
135	417	GĄGOL Marian	CZŁUCHÓW		M	118	M65	9	01:22:26.41	01:22:19.41



WYNIKI

ORLEN Lang Team Race - Bytów

DANE WYDARZENIA

Organizator	Lang Team
Data	13.09.2025r.
Dystans	MINI - 43km
Miejsce	Bytów

MSC.	NR START.	NAZWISKO IMIE	MIASTO	TEAM	PLEĆ	MSC. PLEĆ	KAT.	MSC. KAT.	WYNIK BRUTTO	WYNIK NETTO
136	443	RYTTEL Marek	SŁUPSK		M	119	M65	10	01:23:28.72	01:23:20.72
137	413	NATKANIEC Józef	CZARNA DĄBRÓWKA	MLKS Baszta Bytów	M	120	M75	4	01:23:50.33	01:23:43.33
138	416	STANISZEWSKI Jacek	GDYNIA	APT POLFIL	M	121	M60	4	01:23:52.16	01:23:40.16
139	406	OSOBNIAK Ryszard	KOSZALIN		M	122	M65	11	01:23:56.38	01:23:39.38
140	342	HETSCHER Wojciech	TCZEW		M	123	M50	17	01:23:57.68	01:23:49.68
141	339	SZLAGOWSKI Krzysztof	TCZEW	Sambor Tczew	M	124	M55	10	01:24:04.01	01:23:59.01
142	330	WICHER Henryk	BAŻANOWICE		M	125	M55	11	01:24:27.06	01:24:20.06
143	329	WICHER Paweł	BAŻANOWICE		M	126	M55	12	01:24:27.19	01:24:20.19
144	356	WOLSKI Piotr	CZARNE		M	127	M50	18	01:25:00.66	01:24:49.66
145	420	STANISŁAWSKI Andrzej	RÓŻYNY		M	128	M65	12	01:25:03.89	01:24:54.89
146	435	FLISIK Waldemar	ŻUKOWO		M	129	M70	3	01:25:18.65	01:25:11.65
147	332	KASZNIA Michał	GARBY		M	130	M50	19	01:25:23.45	01:25:17.45
148	170	BORYSEWICZ Adrian	KREPA SŁUPSKA		M	131	M40	17	01:25:34.37	01:25:26.37
149	23	WOLSKI Rafał	CZARNE		M	132	M20	15	01:25:51.58	01:25:44.58
150	494	GALEŃSKA Dorota	BORUCINO	Metrożercy	K	18	K30	3	01:26:00.73	01:25:51.73
151	506	MATEJA Klara	GDAŃSK	MATEJATEAM	K	19	K50	6	01:26:02.22	01:25:52.22
152	412	NATKANIEC Edward	BYTÓW	Baszta Bytów	M	133	M75	5	01:26:32.65	01:26:23.65
153	438	GRABOWSKI Janusz	DĘBNICA KASZUBSKA		M	134	M65	13	01:26:32.68	01:26:24.68
154	436	BOGALECKI Marek	STAROGARD GDAŃSKI	KS Sokół Zblewo	M	135	M65	14	01:27:08.91	01:26:59.91
155	411	JACHOWICZ Dariusz	GDYNIA	ASE Team	M	136	M60	5	01:27:15.32	01:27:04.32
156	408	LIPOWSKI Kazimierz	BYTÓW	bytow bez klubu	M	137	M75	6	01:27:47.42	01:27:35.42
157	268	HEJNICKI Tomasz	SZUBIN		M	138	M45	22	01:27:49.25	01:27:37.25
158	423	OLINSKI Janusz	BUKOWA	Hotel Szerokie Wody	M	139	M65	15	01:28:01.19	01:27:55.19
159	433	SYPIŃSKI Mariusz	KOTEŻE	Cycling STG	M	140	M60	6	01:28:01.91	01:27:55.91
160	402	DAMPC Marek	GOWIDLINO		M	141	M65	16	01:28:02.70	01:27:52.70
161	418	GĄGOL Stanisław	CZŁUCHÓW		M	142	M70	4	01:28:03.27	01:27:54.27
162	432	JUSZCZAK Krzysztof	KOSZALIN		M	143	M70	5	01:28:03.95	01:27:51.95
163	409	BARTCZAK Janusz	SZWECJA		M	144	M65	17	01:28:04.34	01:27:53.34
164	248	WOLSKI Maciej	POMYSK WIELKI		M	145	M45	23	01:28:25.89	01:28:19.89
165	405	KOSZNIK Jerzy	KOSCIERZYNA	Costerina	M	146	M65	18	01:28:26.75	01:28:22.75
166	357	BUNIEWSKI Robert	BRWINÓW		M	147	M50	20	01:30:01.77	01:29:51.77
167	169	CYGAN Piotr	USTKA		M	148	M40	18	01:30:59.74	01:30:52.74
168	414	PUROL Andrzej	NIEŚLABIN/ ŚREM		M	149	M65	19	01:31:10.95	01:30:59.95
169	251	MARZEC Łukasz	SŁUPSK		M	150	M45	24	01:31:41.67	01:31:36.67
170	421	KAISER Wojciech	GDAŃSK	Manbud Team	M	151	M65	20	01:31:43.61	01:31:35.61
171	493	MACIEJEWSKA Ewa	DALESZYCE	KIELECKI KLUB KOLARSKI	K	20	K50	7	01:31:56.64	01:31:48.64
172	86	JAŚKIEWICZ Grzegorz	SŁUPSK	DPD Słupsk	M	152	M30	19	01:32:04.81	01:31:55.81
173	497	SZOSTEK Katarzyna	KWIDZYN	Kwidzyn Biega	K	21	K40	6	01:32:06.13	01:32:00.13
174	241	PYĆ Artur	GDAŃSK		M	153	M45	25	01:32:38.95	01:32:27.95
175	243	TOMIAŁOJC Mariusz	TORUŃ		M	154	M45	26	01:32:41.36	01:32:29.36
176	267	HEJNICKI Robert	SZUBIN		M	155	M45	27	01:32:58.70	01:32:46.70
177	100	WRESE Łukasz	BOLSZEWO		M	156	M30	20	01:33:16.37	01:33:07.37
178	495	SIEDAKO Agnieszka	SŁUPSK	Beta Swim Team Słupsk	K	22	K30	4	01:33:25.75	01:33:15.75
179	504	JANCZYLIK Ała	KOBYLNICIA	skalar słupsk	K	23	K50	8	01:33:29.61	01:33:19.61
180	489	RASZCZYK Małgorzata	LYSKI		K	24	K40	7	01:33:35.55	01:33:28.55




WYNIKI

ORLEN Lang Team Race - Bytów

DANE WYDARZENIA	
Organizator	Lang Team
Data	13.09.2025r.
Dystans	MINI - 43km
Miejsce	Bytów

MSC.	NR START.	NAZWISKO IMIE	MIASTO	TEAM	PLEĆ	MSC. PLEĆ	KAT.	MSC. KAT.	WYNIK BRUTTO	WYNIK NETTO
181	401	KNOROWSKI Andrzej	ŁÓDŹ		M	157	M70	6	01:33:43.04	01:33:34.04
182	428	GOLEC Wiesław	USTKA		M	158	M65	21	01:33:57.92	01:33:48.92
183	437	PAWELEC Zbigniew	KŁODAWA		M	159	M70	7	01:34:50.55	01:34:31.55
184	491	DĄBROWSKA Justyna	POZNAŃ	LS PLUS Rececling TEAM	K	25	K40	8	01:35:23.53	01:35:11.53
185	505	TOMASZEWSKA Joanna	SZUBIN		K	26	K30	5	01:37:09.20	01:37:01.20
186	72	KURAS Mateusz	GDAŃSK	Enspirion	M	160	M20	16	01:37:33.88	01:37:25.88
187	508	ŁAWRESZUK Anna	OLSZTYN	POLSKA DO BOJU	K	27	K20	6	01:37:51.80	01:37:42.80
188	486	KLAMUT Magdalena	ANTONIEW		K	28	K40	9	01:37:59.75	01:37:52.75
189	353	SZCZEPAN Remigiusz	TRĄBKIE WIELKIE		M	161	M50	21	01:38:27.50	01:38:06.50
190	93	GRZYB Mateusz	JANISZEW	Janiszew Top Team	M	162	M30	21	01:39:43.04	01:39:35.04
191	256	GINTER Grzegorz	BORZYTUCHOM		M	163	M45	28	01:40:01.32	01:39:53.32
192	323	MICHAŁOWSKI Piotr	PŁOCK	ORLEN	M	164	M50	22	01:40:44.35	01:40:34.35
193	233	CIŻOWSKI Bogumił	GDAŃSK	ENSPIRION	M	165	M40	19	01:40:46.18	01:40:40.18
194	481	KWIDZIŃSKA Magdalena	ŚWIDWIN	Świdwin Cycling Team	K	29	K40	10	01:41:29.70	01:41:19.70
195	492	OLEJNIK Milena	GARBY		K	30	K40	11	01:41:48.80	01:41:36.80
196	73	SZRÖDER Maciej	CHWASZCZYNO		M	166	M20	17	01:44:15.92	01:44:07.92
197	153	BANASZAK Bartosz	GDAŃSK		M	167	M30	22	01:45:25.72	01:45:19.72
198	410	WOJTKOWSKI-PACZÓSKI Jan	WAŃTUCHY		M	168	M70	8	01:47:22.39	01:47:09.39
199	442	ZIEMBA Paweł	WARSZAWA	LangTeam	M	169	M65	22	01:48:48.42	01:24:46.42
200	476	KUCZYŃSKA Judyta	SKARŻYSKO KOŚCIELNE		K	31	K30	6	01:48:53.93	01:48:44.93
201	482	LANDOWSKA Joanna	GDYNIA		K	32	K50	9	01:58:39.86	01:58:26.86
202	415	CZAPIEWSKI Piotr	CHOJNICE		M	170	M65	23	01:59:15.86	01:59:03.86
203	257	BRZEZICKI Maciej	BOLSZEWO	MB	M	171	M45	29	02:02:39.69	01:25:32.69
204	255	CZAPP Michał	KIELPINO		M	172	M45	30	02:02:39.77	01:25:32.77
205	328	OLEJNIK Maciej	GARBY		M	173	M50	23	02:16:39.30	01:41:37.30
206	324	LANDOWSKI Jacek	GDYNIA		M	174	M50	24	02:33:29.78	01:58:25.78
207	155	WRÓBLEWSKI Maciej	GDYNIA	wolscy	M	175	M30	23	03:48:09.68	03:11:52.68
208	154	SZLENDAK Remigiusz	GDAŃSK	wolscy	M	176	M30	24	03:50:44.89	03:14:24.89



WYNIKI

ORLEN Lang Team Race - Bytów

DANE WYDARZENIA	
Organizator	Lang Team
Data	13.09.2025r.
Dystans	MINI - 43km
Miejsce	Bytów

DNF

MSC.	NR START.	NAZWISKO IMIE	MIASTO	TEAM	PŁEĆ	MSC. PŁEĆ	KAT.	MSC. KAT.	WYNIK BRUTTO	WYNIK NETTO
	325	ADAMCZEWSKI Maciej	BYSZEWY		M		M55			

